

FLUIDRA

PISCINA & SPA

CATÁLOGO-TARIFA
2021





SPAS Y SAUNAS

- 634 • Nuestra gama de spas
- 635 • Carta de colores del vaso del spa
- 635 • Codificación spas privados con mueble
- 635 • Tipos de revestimiento externo
- 636 • Equipamiento opcional
- 637 • Equipamiento de serie
- 639 • Gama de spas - Comparativa de los modelos
- 641 • Gama de spas - Gama Ocean Dreams
- 644 • Gama de spas - Gama Essential
- 646 • Gama de spas - Gama Classic
- 647 • Gama de spas - Gama Swimsa
- 649 • Spas privados sin mueble
- 651 • Gama de spas públicos
- 651 • Carta de colores para spas
- 651 • Equipamiento opcional
- 652 • Spas públicos con rebosadero
- 657 • Spas públicos INOX con rebosadero
- 660 • Kits compactos para spas
- 662 • Complementos spas
- 664 • Accesorios
- 667 • Accesorios Pool Jet
- 668 • Accesorios minispas
- 670 • Componentes eléctricos spa / minispa
- 671 • Bombas spas
- 674 • Saunas
- 676 • Accesorios - Saunas
- 679 • Baños de vapor
- 682 • Duchas sensoriales
- 686 • Baños nórdicos

NUESTRA GAMA DE SPAS



Gama Ocean Dreams

Una gama de Spas destinada al usuario más exigente. Spas ergonómicos, con grandes prestaciones y opciones de configuración.



Gama Swimsa

Los swimspas son minipiscinas de uso residencial. Versátiles, potentes y compactos. Uno centro de salud y bienestar disponible durante todo el año.



Gama Essential

La gama Essential busca el equilibrio entre la funcionalidad, prestación y coste.



Gama Commercial

Spas diseñados para espacios de uso comercial, así como gimnasios, centros wellness, hoteles,... Una gran oferta de opciones y acabados que cubre todas las necesidades. Spas acabados en Acrílico así como Mosaico.

CARTA DE COLORES DEL VASO DEL SPA



CODIFICACIÓN SPAS PRIVADOS CON MUEBLE


La estructura del código de los spas de mueble está formada por 10 dígitos. Los 5 primeros dígitos pertenecen al modelo de Spa y los siguientes indican la gama, el revestimiento, el color de los accesorios y los complementos, siendo necesario especificar también el color.

Este sistema de codificación se estructurará de la siguiente forma:

12345	6	7	8	9-10	CL	XX
Modelo Spa	Gama	Tipo Revestimiento	Color Accesorio	Complementos	Variación	Color

Posición de la 1 a la 5: Código de 5 cifras de código estándar	
Posición 6: Define la gama de producto	
Posición 7: Define el tipo de revestimiento	
1	Spa portable mueble Coastal Gris
4	Spa portable sin mueble
E	Spa con estructura para empotrar, versión para kit compacto
B	Mueble Urban Grey
K	Mueble Grafito
P	Mueble Grafito con tornillos
C	Mueble Infinity
R	Mueble Thunder
Q	Mueble Thunder con tornillos
T	Mueble Creek
S	Solid Surface
W	Mueble Butterfly
Posición 8: Define el color de accesorios	
3	Inox
Posición de la 9 a la 10: Define la configuración de opciones	
00	Std + Cubierta
05	Std + Cubierta + ECOSpa
20	Std + Cubierta + Lumiplus
21	Std + Cubierta + ECOSpa + Lumiplus
23	Std + Cubierta + Lumiplus + Audio
32	Std + Cubierta + Lumiplus + Barra Inox Mueble
27	Std + Cubierta + Lumiplus + ECOSpa + Barra Inox Mueble
33	Std + Cubierta + Lumiplus + Audio + Barra Inox Mueble
34	Std + Cubierta + Lumiplus + ECOSpa + Audio
35	Std + Cubierta + Lumiplus + ECOSpa + Audio + Barra Inox Mueble
56	Std + Cubierta + Lumiplus + ECOSpa + Audio + Barra Inox Mueble + Wifi Touch Panel
55	Std + Cubierta + Lumiplus + ECOSpa + Aislamiento Nórdico + Audio + Barra Inox Mueble + Wifi Touch Panel
0J	Std + Cubierta + Lumiplus + EcoSpa + Barra Inox Mueble + Blue Connect Plus

TIPOS DE REVESTIMIENTO EXTERNO



Hasta fin de existencias

EQUIPAMIENTO OPCIONAL

Aislamiento térmico EcoSpa



EcoSpa es uno de los mejores sistemas de aislamiento térmico que existen actualmente en el mercado. Este sistema global consigue minimizar las pérdidas de calor por convección y por conducción y aprovechar el calor generado por el propio calentador y por las bombas que se encuentran dentro del spa. Las paredes tienen un aislamiento exclusivo de espuma de poliuretano de 30 mm de espesor. Una robusta subestructura de ABS de plástico aislante en la base del spa, garantiza una perfecta estanqueidad. Finalmente, una cobertura isotérmica de 100 a 130 cm de grosor ofrece un aislamiento más reforzado.

Todos estos elementos reducen al mínimo la pérdida de calor y maximizan la recuperación del calor generado por las instalaciones del spa, reduciendo el consumo energético hasta un 67%. Con ECOSpa, el consumo para mantener el agua a 38° con una temperatura ambiente de 20° es de 6,48 kW/h, mientras que sin este sistema, es de 19,52 kW/h.

Opción EcoSpa

Nordic Insulation System

NORDIC
INSULATION
SYSTEM




NORDIC INSULATION SYSTEM es el sistema de aislamiento diseñado para ambientes fríos que permite mejorar la eficiencia energética de su Spa.

El sistema Nordic Insulation System se compone de un material aislante de 10 mm que está compuesto por 5 capas. Esta capa de aislante, va ubicada en los laterales y en las curvas del mismo mueble, creando una cámara de aire aislante en su interior. Las 5 capas son de:


- Aluminio.
- Burbuja RC9 + Polietileno de Baja Densidad (doble capa).
- Espuma FONPEX Polietileno No reticulada (20 kg/m³).
- Burbuja RC9 + Polietileno de Baja Densidad (doble capa).
- Aluminio.

Este sistema representa una mejora respecto al clásico ECOSpa ya que minimiza las zonas de fuga de la temperatura y optimiza el rendimiento energético del Spa en situaciones extremas de temperatura.

Diferencia entre sistema EcoSpa y Nordic Insulation en imágenes de contraste térmico:



Spa con ECOSpa



Spa con Nordic Insulation System

Wi-Fi Touch panel



El Panel de control Wifi Touch Panel de Balboa, es una aplicación para su dispositivo inteligente (Android™ o iPhone®) que le permite acceder a su Spa a través de internet, en cualquier lugar; tanto si está en su casa o en cualquier otro lugar, sólo necesitará una conexión 3G, 4G o WiFi para acceder a controlar su Spa a través de su móvil o tablet.

Con la aplicación Wifi Touch Panel, puede asegurarse de que su Spa estará listo cada vez que desee tomar un baño. En lugar de salir a la calle y presionar los botones del panel, la aplicación le permite iniciar la bañera y el cambiar las configuraciones de su Spa desde su móvil o tableta.

La aplicación proporciona una interfaz de control total para que pueda establecer la temperatura, activación de bombas de masaje e incluso en ciclos de filtración.

EQUIPAMIENTO OPCIONAL

Lumiplus + Sistema de Audio Bluetooth, disponible sólo para spas portables con mueble



Los tratamientos naturales son una de las principales fuentes de salud del spa. La Cromoterapia y la Musicoterapia, complementan a la perfección el baño de hidromasaje.

La Cromoterapia es la técnica natural que se basa en el uso de los colores para ayudar tanto a la mente como al cuerpo a encontrar su equilibrio natural en el nivel físico, mental y emocional. Con la opción Lumiplus se añaden 5 focos de LEDs a su spa para que pueda disfrutar de un sistema de iluminación ambiental espectacular, con la proyección del color deseado a través de los 5 focos de LEDS, eligiendo qué color crea el mejor ambiente en cada momento.



El Sistema de Audio Bluetooth permite la reproducción de música desde cualquier móvil, mp4 o equipo de audio, a través de una simple conexión Bluetooth, sin ningún tipo de cable, con una cobertura de 7 metros de distancia. Ahora sí que puede hacer de su spa un verdadero centro de relax, salud y belleza.

La gama Advance dispone de un sistema de Audio Bluetooth 4.1 compuesto por 4 altavoces externos, un subwoofer interno y un receptor Bluetooth.

La gama Essential dispone de un sistema de Audio Bluetooth 2.1 compuesto por 2 altavoces externos, un subwoofer interno y un receptor Bluetooth.

Opción Lumiplus + Sist. Audio Bluetooth

Blue Connect Plus



Disfruta de tu baño de hidromasaje con tranquilidad

Blue Connect analiza la calidad del agua y te indica qué productos químicos son necesarios para el mantenimiento del baño de hidromasaje.

Siéntate y relájate. Gracias a Blue Connect tu baño de hidromasaje está al alcance de la mano.

Controla tu baño de hidromasaje desde cualquier lugar con el analizador de agua conectado y la aplicación gratuita Blue Connect.

EQUIPAMIENTO DE SERIE

Electrónica Balboa, de serie en todos los spas portables



AstralPool sólo usa sistemas de control de nueva generación marca BALBOA, proveedor líder de controles electrónicos para bañeras de hidromasaje y spas. Los Spas portables incorporan una electrónica diferente según la gama de producto:

Estas características aumentan más si cabe la fiabilidad, facilidad de instalación y facilidad de uso de los controles.



- Ocean Dreams: se entrega con una botonera táctil que incorpora todas las funcionalidades del Spa tanto a nivel de funcionamiento como programación.

- Essential: se entregan con una botonera analógica que incluye el control de todos los componentes y programación a través del sistema.

EQUIPAMIENTO DE SERIE

Sistema de desinfección de ozono



El ozono es "oxígeno activo", elemento especial de la naturaleza. El ozono es un oxidante potente y, a diferencia de los productos químicos tradicionales, no deja residuos nocivos, y cuando ha hecho su trabajo, se convierte simplemente en oxígeno de nuevo. Además, está probada su eficacia contra las bacterias y los hongos.

AstralPool fabrica spas que ofrecen un rendimiento de alta calidad, y proporciona generador de ozono integrado de serie en todos los spas portables. Los beneficios del ozonizador son múltiples: el spa gozará de un agua más segura, más limpia, pura, libre de cloraminas, trihalometanos y otros derivados de colores, con un alto potencial de Redox. Una alta claridad y control de las algas con una menor concentración de sustancias químicas.

Un spa con agua purificada con ozono es una de las experiencias más agradables de la relajación y la hidroterapia.

Sistema de desinfección ultravioleta

Los Spas equipados con el sistema Ultravioleta, disponen de un sistema de desinfección basado en la tecnología UV, que gracias a la lámpara Ultravioleta (UV), destruye las bacterias existentes en el agua. Las ventajas del sistema Ultravioleta se resumen en:

- Asegura el agua fresca, limpia y clara.
- Desinfección del agua de manera eficiente y segura.
- El cloro combinado es degradado por la luz UV -C.
- Protege el agua de los gérmenes.
- Mantiene controlada la formación de moho, bacterias y algas.
- Puede reducir el uso de cloro y otros productos químicos hasta en un 80 %.
- Evita el olor a cloro y evita la irritación de la piel y los ojos (ojos rojos).
- Es más respetuoso con el medio ambiente que los métodos tradicionales.

Con este sistema, su Spa disfrutará de un sistema limpio y automático que eliminará las bacterias, moho y algas, y protegerá de gérmenes su Spa sin ningún tipo de mantenimiento.

Aroma disponible solo para Spas de la gama Ocean Dreams












La Aromaterapia ofrece las propiedades terapéuticas de los aromas puros para un tratamiento natural y es un complemento importante para ayudar a restablecer nuestro equilibrio y armonía.








Los olores no dejan a nadie indiferente. Traen a nuestra mente emociones, recuerdos e ideas. ¡Aumente el efecto relajante de su baño añadiendo una fragancia!

GAMA DE SPAS

Comparativa de los modelos

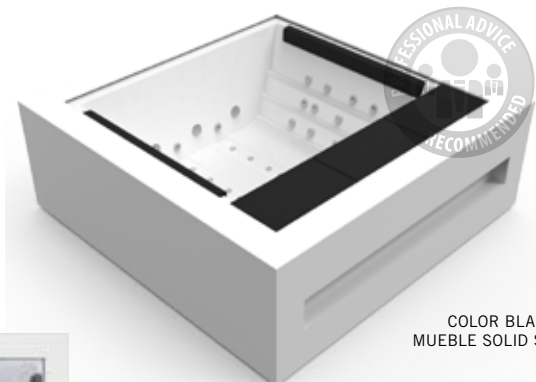
									
	GAMA OCEAN DREAMS						GAMA ESSENTIAL		
MODELOS	Pure	New'Art	Evolution	Atlantida 70	Pacific 70	Ocean 70	Select E	Emotion E	Equilibre E
Código	68450	68449	32474	62399	69130	69863	76894	69122	73076
Información general									
Dimensiones cm (± 2 cm)	220 x 220 x 78	220 x 220 x 78	233 x 233 x 91	216 x 216 x 90	216 x 216 x 90	216 x 167 x 74	216 x 216 x 90	216 x 216 x 90	216 x 148 x 90
Posiciones (Asientos / Tumbonas)	4 (4 / -)	5 (3 / 2)	5 (3 / 2)	5 (3 / 2)	6 (5 / 1)	3 (1 / 2)	6 (5 / 1)	5 (3 / 2)	3 (2 / 1)
Mueble grafito	-	-	•	•	•	•	•	•	•
Mueble Coastal gris	-	-	-	-	-	-	-	-	-
Mueble Thunder	-	-	Opcional	Opcional	Opcional	Opcional	Opcional	Opcional	-
Mueble Creek	-	-	Opcional	Opcional	Opcional	Opcional	-	-	-
Mueble Butterfly	-	-	Opcional	Opcional	Opcional	Opcional	-	-	-
Mueble Solid surface	•	•	-	-	-	-	-	-	-
Sin mueble	-	-	Opcional	Opcional	Opcional	Opcional	Opcional	Opcional	Opcional
Opciones									
Aislamiento térmico EcoSpa	Opcional	Opcional	Opcional	Opcional	Opcional	Opcional	Opcional	Opcional	Opcional
Nordic Insulation	Opcional	Opcional	Opcional	Opcional	Opcional	Opcional	-	-	-
Sistema Audio Bluetooth	Opcional (Sist. 4.1)	Opcional (Sist. 4.1)	Opcional (Sist. 4.1)	Opcional (Sist. 4.1)	Opcional (Sist. 4.1)	Opcional (Sist. 4.1)	Opcional (Sist. 2.1)	Opcional (Sist. 2.1)	Opcional (Sist. 2.1)
Sistema Iluminación LED Lumiplus	•	•	•	•	•	•	Opcional	Opcional	Opcional
Jets acero inoxidable	•	•	•	•	•	•	•	•	•
Barra acero inoxidable	-	-	•	•	•	•	-	-	-
Wi-Fi Touch panel	Opcional	Opcional	Opcional	Opcional	Opcional	Opcional	-	-	-
BLUE CONNECT PLUS	-	-	Opcional	Opcional	Opcional	Opcional	-	-	-
Configuraciones									
Número de jets	27	28	54	52	50	42	50	28	26
N.º de boquillas de aire	12	14	16	14	10	-	-	16	-
Cascadas	-	-	1	2	2	-	1	-	-
Reposacabezas	2	3	3	3	3	2	3	3	3
Panel de control digital	1	1	2	1	1	1	1	1	1
Ozonizador	-	-	-	-	-	-	•	•	-
Ultravioleta	•	•	•	•	•	•	-	-	-
Aromaterapia	•	•	•	•	•	-	-	-	-
Cromoterapia	5 LEDs + Ilum. Pestaña	5 LEDs + Ilum. Pestaña	5 LEDs + Ilum. Pestaña	5 LEDs + Ilum. Pestaña	5 LEDs + Ilum. Pestaña	5 LEDs + Ilum. Pestaña	1 LED	1 LED	1 LED
Estructura y Cubierta									
Estructura metálica alta resistencia	•	•	•	•	•	•	•	•	•
Base ABS aislante	•	•	•	•	•	•	•	•	•
Cubierta isotérmica	•	•	•	•	•	•	•	•	•
Equipamiento técnico									
Bomba de filtración	250 W	250 W	250 W	250 W	250 W	250 W	250 W	-	-
Bomba de masaje	1,8 kW / 2,5 CV	1,8 kW / 2,5 CV	2 x 2,2 kW / 3 CV	2 x 1,8 kW / 2,5 CV	2 x 1,8 kW / 2,5 CV	2,2 kW / 3 CV	2 x 1,8 kW / 2,5 CV	1 x 1,8 kW / 2,5 CV	1 x 2,2 kW / 3 CV, 2 Vel.
Bomba soplante	1150 W	1150 W	400 W	400 W	400 W	-	-	400 W	-
Calentador eléctrico	3 kW	3 kW	3 kW	3 kW	3 kW	3 kW	3 kW	3 kW	3 kW
Consumo eléctrico y capacidad									
Potencia requerida Low Amp (W)	3280 W	3280 W	5.200 W	4.400 W	4.400 W	3280 W	3870 W	3400 W	3.460 W
Potencia requerida (A) a 230 V	14,3 A	14,3 A	22,6 A	19,1 A	19,1 A	14,3 A	16,8 A	14,8 A	15,0 A
Conexión 230 V o 400 V III	•	•	•	•	•	•	•	•	•
Capacidad de agua (litros)	975 l	975 l	1.610 l	1.138 l	1.138 l	780 l	930 l	930 l	700 l
Peso del spa (Vacío / Lleno)	450 kg / 1.425 kg	450 kg / 1.425 kg	378 kg / 1.988 kg	327 kg / 1.227 kg	327 kg / 1.465 kg	229 kg / 1.009 kg	330 kg / 1310 kg	327 kg / 1257 kg	229 kg / 929 kg

GAMA DE SPAS
Comparativa de los modelos

							
	GAMA SWIMSPA				MODELOS EMPOTRADOS		
MODELOS	Swimspa Dual	Swimspa Mediterranea	Swimspa Creta	Swimspa Compact	Evolution 70	Thalassa E	Ronda 30
Código	74238	64414	67203	69128	49722	78678	49859
Información general							
Dimensiones cm (± 2 cm)	575 x 230 x 138	500 x 230 x 138	400 x 230 x 138	400 x 230 x 138	216 x 216 x 90	216 x 216 x 90	Ø 205
Posiciones (Asientos / Tumbonas)	1 Vertical + 3 (2 / 1)	3 (2 / 1)	3 (2 / 1)	1 Vertical	5 (3 / 2)	6 (5 / 1)	5 (5 / 0)
Mueble Grafito	-	-	-	-	-	-	-
Mueble Coastal gris	Sí	Sí	Sí	Sí	-	-	-
Mueble Thunder	-	-	-	-	-	-	-
Mueble Creek	-	-	-	-	-	-	-
Mueble Butterfly	-	-	-	-	-	-	-
Mueble Solid surface	-	-	-	-	-	-	-
Sin mueble	Opcional	Opcional	Opcional	Opcional	Sí	Sí	Sí
Opciones							
Aislamiento térmico EcoSpa	Opcional	Opcional	Opcional	Opcional	-	-	-
Nordic Insulation	-	-	-	-	-	-	-
Sistema Audio Bluetooth	Opcional (Sist. 4.1)	Opcional (Sist. 4.1)	Opcional (Sist. 4.1)	Opcional (Sist. 4.1)	-	-	-
Sistema Iluminación LED Lumipus	•	•	•	•	-	-	-
Jets acero inoxidable	•	•	•	•	•	•	•
Barra acero inoxidable	•	•	•	•	-	-	-
Wi-Fi Touch panel	-	-	-	-	-	-	-
BLUE CONNECT PLUS	Opcional	Opcional	Opcional	Opcional	Opcional	Opcional	Opcional
Configuraciones							
Número de jets	15 + 5 Turbo Jets + 37 Jets	25 + 5 Turbo jets	48 + 4 Turbo jets	18 + 5 Turbo jets	52 + 16	34	20 + 10
N.º de boquillas de aire	-	-	-	-	-	16	-
Cascadas	-	1	-	-	-	-	-
Reposacabezas	3	1	3	-	3	3	-
Panel de control digital	3	2	2	2	2	Sí	Sí
Ozonizador	-	-	-	-	-	-	-
Ultravioleta	Sí	Sí	Sí	Sí	-	-	-
Aromaterapia	-	-	-	-	-	-	-
Cromoterapia	5 LEDs + Ilum. Pestaña	5 LEDs + Ilum. Pestaña	5 LEDs + Ilum. Pestaña	5 LEDs + Ilum. Pestaña	Sí	1 LED (CROMOTERAPIA)	1 LED (CROMOTERAPIA)
Estructura y Cubierta							
Estructura metálica alta resistencia	•	•	•	•	•	•	•
Base ABS aislante	•	•	•	•	Sí	Sí	Sí
Cubierta isotérmica	•	•	•	•	•	Opcional	Opcional
Equipamiento técnico							
Bomba de filtración	250 W + 250 W	250 W	250 W	250 W	600 W	600 W	600 W
Bomba de masaje	3 x 2,2 CV / 3 CV + 2,2 kW / 3 CV	3 x 2,2 kW / 3 CV	3 x 2,2 kW / 3 CV	3 x 2,2 kW / 3 CV	2 x 2,2 kW / 3 CV	1 x 1,8 kW / 2,5 CV	1 x 1,8 kW / 2,5 CV
Bomba soplante	-	-	-	-	900 W	900 W	900 W
Calentador eléctrico	3 kW	3 kW	3 kW	3 kW	3 kW	3 kW	3 kW
Consumo eléctrico y capacidad							
Potencia requerida Low Amp (W)	9.500 W	7000 W	7000 W	7000 W	5927 W	3650 W	3650 W
Potencia requerida (A) a 230 V	41,3 A	30,4 A	30,4 A	30,4 A	25,8 A	15,9 A	15,9 A
Conexión 230 V o 400 V III	•	•	•	•	•	•	•
Capacidad de agua (litros)	6780 l	8500 l	6000 l	6000 l	1610 l	980 l	780 l
Peso del spa (Vacío / Lleno)	1.379 kg / 8.159 kg	1.177 kg / 9.677 kg	1.177 kg / 7.177 kg	1.150 kg / 7.150 kg	378 Kg / 1988 Kg	330 kg / 1310 kg	307 kg / 1445 kg

GAMA DE SPAS - GAMA OCEAN DREAMS

Pure - Código 68450



COLOR BLANCO (44)
MUEBLE SOLID SURFACE

FICHA TÉCNICA

Dimensiones en cm (± 2cm)	220 x 220 x 78
Posiciones (asientos / tumbonas)	4 (4 / -)
Jets + boquillas soplantes	27 + 12
Potencia máxima Low Amp - (A) a 230 V	3.280 W - 14,3 A

La codificación del spa con las opciones se genera con la tabla inicial, página 635.

Opciones:

- ECOSpa
- Audio Bluetooth 4.1
- Nordic Insulation
- Wi-Fi Touch panel
- Blue Connect Plus

Descripción	Código	Código Alfanum.	Precio 2021
PURE Mueble Solid Surface Blanco + PureLine + ECOSpa	68450SS336	A06	21.804,00
PURE Mueble Solid Surface Blanco + PureLine + Audio Bluetooth + ECOSpa	68450SS337	A06	23.002,00

New'Art - Código 68449



COLOR BLANCO (44)
MUEBLE SOLID SURFACE

FICHA TÉCNICA

Dimensiones en cm (± 2cm)	220 x 220 x 78
Posiciones (asientos / tumbonas)	5 (3 / 2)
Jets + boquillas soplantes	28 + 14
Potencia máxima Low Amp - (A) a 230 V	3.280 W - 14,3 A

La codificación del spa con las opciones se genera con la tabla inicial, página 635.

Opciones:

- ECOSpa
- Audio Bluetooth 4.1
- Nordic Insulation
- Wi-Fi Touch panel
- Blue Connect Plus

Descripción	Código	Código Alfanum.	Precio 2021
NEW'ART Mueble Solid Surface Blanco + PureLine + ECOSpa	68449SS336	A06	21.804,00
NEW'ART Mueble Solid Surface Blanco + PureLine + Audio Bluetooth + ECOSpa	68449SS337	A06	23.002,00

GAMA DE SPAS - GAMA OCEAN DREAMS
Evolution - Código 32474

 COLOR STERLING (59)
MUEBLE THUNDER

FICHA TÉCNICA

Dimensiones en cm (± 2cm)	233 x 233 x 91
Posiciones (asientos / tumbonas)	5 (3 / 2)
Jets + boquillas soplantes	54 + 16
Potencia requerida Low Amp (W / A) a 230 V	5.200 W / 22,6 A

La codificación del spa con las opciones se genera con la tabla inicial, página 635.

Opciones:

- ECOSpa
- Audio Bluetooth 4.1
- Nordic Insulation
- Wi-Fi Touch panel
- Blue Connect Plus



Descripción	Código	Código Alfanum.	Precio 2021
EVOLUTION Estructura metálica sin muebles + Jets inoxidables + LumiPlus + Cubierta	32474L4320	A06	14.901,00
EVOLUTION Mueble Grafito + Jets inoxidables + Barra Inoxidable + LumiPlus + Cubierta	32474LK332	A06	15.357,00
EVOLUTION Mueble Thunder + Jets inoxidables + Barra Inoxidable + LumiPlus + Cubierta	32474LR332	A06	15.357,00
EVOLUTION Mueble Creek + Jets inoxidables + Barra Inoxidable + LumiPlus + Cubierta	32474LT332	A06	15.357,00
EVOLUTION Mueble Butterfly + Jets inoxidables + Barra Inoxidable + LumiPlus + Cubierta	32474LW332	A06	15.357,00


Atlantida 70 - Código 62399

 COLOR STERLING (59)
MUEBLE THUNDER

FICHA TÉCNICA

Dimensiones en cm (± 2cm)	216 x 216 x 90
Posiciones (asientos / tumbonas)	5 (3 / 2)
Jets + boquillas soplantes	52 + 14
Potencia requerida Low Amp (W / A) a 230 V	4.400 W / 19,1 A

La codificación del spa con las opciones se genera con la tabla inicial, página 635.

Opciones:

- ECOSpa
- Audio Bluetooth 4.1
- Nordic Insulation
- Wi-Fi Touch Panel
- Blue Connect Plus



Descripción	Código	Código Alfanum.	Precio 2021
ATLANTIDA 70 Estructura metálica sin muebles + Jets inoxidables + LumiPlus + Cubierta	62399A4320	A06	11.347,00
ATLANTIDA 70 Mueble Grafito + Jets inoxidables + Barra In,iPlus + Cubierta	62399AK332	A06	11.797,00
ATLANTIDA 70 Mueble Thunder + Jets inoxidables + Barra Inoxidable + LumiPlus + Cubierta	62399AR332	A06	11.797,00
ATLANTIDA 70 Mueble Creek + Jets inoxidables + Barra Inoxidable + LumiPlus + Cubierta	62399AT332	A06	11.797,00
ATLANTIDA 70 Mueble Butterfly + Jets inoxidables + Barra Inoxidable + LumiPlus + Cubierta	62399AW332	A06	11.797,00

GAMA DE SPAS - GAMA OCEAN DREAMS

Pacific 70 - Código 69130



COLOR STERLING (59)
MUEBLE THUNDER

FICHA TÉCNICA

Dimensiones en cm (± 2cm)	216 x 216 x 90
Posiciones (asientos / tumbonas)	6 (5 / 1)
Jets + boquillas soplantes	52 + 10
Potencia máxima Low Amp - (A) a 230 V	4.400 W / 19,1 A

La codificación del spa con las opciones se genera con la tabla inicial, página 635.

Opciones:

- ECOSpa
- Audio Bluetooth 4.1
- Nordic Insulation
- Wi-Fi Touch panel
- Blue Connect Plus



Descripción	Código	Código Alfanum.	Precio 2021
PACIFIC 70 Estructura metálica sin muebles + Jets inoxidables + LumiPlus + Cubierta	69130A4320	A06	11.114,00
PACIFIC 70 Mueble Grafito + Jets inoxidables + Barra Inoxidable + LumiPlus + Cubierta	69130AK332	A06	11.565,00
PACIFIC 70 Mueble Thunder + Jets inoxidables + Barra Inoxidable + LumiPlus + Cubierta	69130AR332	A06	11.565,00
PACIFIC 70 Mueble Creek + Jets inoxidables + Barra Inoxidable + LumiPlus + Cubierta	69130AT332	A06	11.565,00
PACIFIC 70 Mueble Butterfly + Jets inoxidables + Barra Inoxidable + Lumiplus + Cubierta	69130AW332	A06	11.565,00



Ocean 70 - Código 69863



COLOR BLANCO (44)
MUEBLE THUNDER

FICHA TÉCNICA

Dimensiones en cm (± 2cm)	216 x 167 x 74
Posiciones (asientos / tumbonas)	3 (1 / 2)
Jets	42
Potencia máxima Low Amp - (A) a 230 V	3.280 W / 14,3 A

La codificación del spa con las opciones se genera con la tabla inicial, página 635.

Opciones:

- ECOSpa
- Audio Bluetooth 4.1
- Nordic Insulation
- Wi-Fi Touch panel
- Blue Connect Plus



Descripción	Código	Código Alfanum.	Precio 2021
OCEAN 70 Estructura metálica sin muebles + Jets inoxidables + LumiPlus + Cubierta	69863A4320	A06	9.182,00
OCEAN 70 Mueble Grafito + Jets inoxidables + Barra Inoxidable + LumiPlus + Cubierta	69863AK332	A06	9.635,00
OCEAN 70 Mueble Thunder + Jets inoxidables + Barra Inoxidable + LumiPlus + Cubierta	69863AR332	A06	9.635,00
OCEAN 70 Mueble Creek + Jets inoxidables + Barra Inoxidable + LumiPlus + Cubierta	69863AT332	A06	9.635,00
OCEAN 70 Mueble Butterfly + Jets inoxidables + Barra Inoxidable + Lumiplus + Cubierta	69863AW332	A06	9.635,00

GAMA DE SPAS - GAMA ESSENTIAL
Select E - Código 76894


COLOR BLANCO +
ARMARIO THUNDER


FICHA TÉCNICA

Dimensiones en cm (± 2cm)	216 x 216 x 90
Posiciones (asientos / tumbonas)	6 (5 / 1)
Jets	50
Potencia máxima Low Amp - (A) a 230 V	3.870 W / 16,8 A

La codificación del spa con las opciones se genera con la tabla inicial, página 635.

Opciones:

- ECOSpa
- Audio Bluetooth 2.1

Descripción	Código	Código Alfanum.	Precio 2021
SELECT E Estructura metálica sin muebles + Jets inoxidables + Cubierta	76894A4300	A06	8.714,00
SELECT E Mueble Grafito + Jets inoxidables + Cubierta	76894AP300	A06	9.173,00
SELECT E Mueble Thunder + Jets inoxidables + Cubierta	76894AQ300	A06	9.173,00

Emotion E - Código 69122


COLOR BLANCO (44)
MUEBLE GRAFITO


FICHA TÉCNICA

Dimensiones en cm (± 2cm)	216 x 216 x 90
Posiciones (asientos / tumbonas)	5 (3 / 2)
Jets + boquillas soplantes	28 + 16
Potencia máxima Low Amp - (A) a 230 V	3.400 W - 14,8 A

La codificación del spa con las opciones se genera con la tabla inicial, página 635.

Opciones:

- ECOSpa

Descripción	Código	Código Alfanum.	Precio 2021
EMOTION E Estructura metálica sin muebles + Jets inoxidables + Cubierta	69122A4300	A06	7.826,00
EMOTION E Mueble Grafito + Jets inoxidables + Cubierta	69122AP300	A06	8.402,00
EMOTION E Mueble Thunder + Jets inoxidables + Cubierta	69122AQ300	A06	8.402,00

GAMA DE SPAS - GAMA ESSENTIAL

Equilibre E - Código 73076



COLOR BLANCO +
MUEBLE INFINITY

FICHA TÉCNICA

Dimensiones en cm (± 2cm)	216 x 167 x 74
Posiciones (asientos / tumbonas)	3 (1 / 2)
Jets	26
Potencia máxima Low Amp - (A) a 230 V	3.400 W - 14,8 A

La codificación del spa con las opciones se genera con la tabla inicial, página 635.

Opciones:
• ECOSpa

Descripción	Código	Código Alfanum.	Precio 2021
EQUILIBRE E Estructura metálica sin muebles + Jets inoxidables + Cubierta	73076A4300	A06	5.183,00
EQUILIBRE E Mueble Infinity + Jets inoxidables + Cubierta	73076AC300	A06	5.485,00



GAMA DE SPAS - GAMA CLASSIC
Maguana - Código SPA-346L


COLOR BLANCO (44)
MUEBLE SINTÉTICO
COLOR GRIS ANTRACITA



Entregado con su escalera

FICHA TÉCNICA

Dimensiones en cm (± 2cm)	220 x 220 x 96
Posiciones (asientos / tumbonas)	5 (3 / 2)
Jets inox de hidromasaje	64
Potencia máxima Low Amp - (A) a 230 V	7.500 W - 30,0 A

Descripción	Código	Código Alfanum.	Precio 2021
Mueble color gris antracita, vaso blanco + Jets inoxidables + 1 LED + Cubierta + Escalera	SPA-346L	A06	5.996,00

Pianosa - Código SPA-412GREY


COLOR BLANCO (44)
MUEBLE SINTÉTICO
COLOR GRIS ANTRACITA

- Plug & Play : ¡Instalación fácil y rápida, enchufa el spa y ya está!
- Se integra perfectamente en pequeños espacios.

FICHA TÉCNICA

Dimensiones en cm (± 2cm)	210 x 156 x 84
Posiciones (asientos / tumbonas)	3 (2 / 1)
Jets inox de hidromasaje	19
Potencia máxima Low Amp - (A) a 230 V	4.700 W - 15 A




Entregado con su escalera

Descripción	Código	Código Alfanum.	Precio 2021
Mueble color gris antracita, vaso blanco + Jets inoxidables + 1 LED + Cubierta + Escalera	SPA-412GREY	A06	4.754,00

GAMA DE SPAS - GAMA SWIMSPA



Swimspa Dual - Código 74238



FICHA TÉCNICA

Dimensiones en cm (± 2cm)	575 x 230 x 138
Posiciones (asientos / tumbonas)	
- Zona natación:	1 Vertical
- Zona spa:	3 (2 / 1)
Jets	
- Zona natación:	37 Jets
- Zona spa:	15+5 Turbo jets
Potencia máxima Low Amp - (A) a 230 V	9.500 W / 41,3 A

La codificación del spa con las opciones se genera con la tabla inicial, página 635.

Opciones:

- ECOSpa
- Audio Bluetooth 4.1
- Blue Connect Plus

Descripción	Código	Código Alfam.	Precio 2021
Mueble Coastal Gris + Jets inoxidables + LumiPlus + Cubierta	74238A1320	A06	33.817,00
Mueble Urban Grey + Jets inoxidables + LumiPlus + Cubierta	74238AB320	A06	38.451,00
Estructura metálica sin mueble + Jets inoxidables + LumiPlus + Cubierta	74238A4320	A06	32.645,00



Swimspa Mediterranea - Código 64414



FICHA TÉCNICA

Dimensiones en cm (± 2cm)	500 x 230 x 138
Posiciones (asientos / tumbonas)	3 (2 / 1)
Jets	25 jets + 5 Turbo jets + 3 Fountain jets
Potencia máxima Low Amp - (A) a 230 V	7.000 W / 30,4 A

La codificación del spa con las opciones se genera con la tabla inicial, página 635.

Opciones:

- ECOSpa
- Audio Bluetooth 4.1
- Blue Connect Plus

Descripción	Código	Código Alfam.	Precio 2021
Mueble Coastal Gris + Jets Inoxidables + LumiPlus + Cubierta	64414A1320	A06	28.747,00
Mueble Urban Grey + LumiPlus Color Blanco	64414AB320	A06	30.490,00
Estructura metálica sin mueble + Jets inoxidables + LumiPlus + Cubierta	64414A4320	A06	27.453,00
Empotrable para Kit + Jets inoxidables + LEDS Color + Panel control digital + Cubierta	65353SE311	A06	26.308,00

El modelo 65353 debe ser suministrado con el kit compacto, código 64972CE001.

GAMA DE SPAS - GAMA SWIMSPA
Swimspa Creta - Código 67203

 COLOR BLANCO (44)
MUEBLE COASTAL GRIS

 COLOR BLANCO (44)
MUEBLE URBAN GREY

FICHA TÉCNICA

Dimensiones en cm (± 2cm)	400 x 230 x 138
Posiciones (asientos / tumbonas)	3 (2 / 1)
Jets	48 jets + 4 Turbo jets
Potencia máxima Low Amp - (A) a 230 V	7.000 W / 30,4 A

La codificación se genera con la tabla inicial, página 635.

Opciones:

- ECOSpa
- Audio Bluetooth 4.1
- Blue Connect Plus



Descripción	Código	Código Alfanum.	Precio 2021
Mueble Coastal Gris + Jets Inoxidables + LumiPlus + Cubierta	67203A1320	A06	21.867,00
Mueble Urban Grey + LumiPlus Color Blanco	67203AB320	A06	25.600,00
Estructura metálica sin mueble + Jets inoxidable + LumiPlus + Cubierta	67203A4320	A06	20.993,00
Empotrable para kit + Jets inoxidable + LEDS Color + Panel control digital + Cubierta	67587SE311	A06	19.754,00

El modelo 65587 debe ser suministrado con el kit compacto, código 64972CE001.


Swimspa Compact - Código 69128

 COLOR BLANCO (44)
MUEBLE COASTAL GRIS

 COLOR BLANCO (44)
MUEBLE URBAN GREY

FICHA TÉCNICA

Dimensiones en cm (± 2cm)	400 x 230 x 138
Posiciones (asientos / tumbonas)	1 Vertical
Jets	18+5 Turbo Jets
Potencia máxima Low Amp - (A) a 230 V	7.000 W / 30,4 A

La codificación se genera con la tabla inicial, página 635.

Opciones:

- ECOSpa
- Audio Bluetooth 4.1
- Blue Connect Plus



Descripción	Código	Código Alfanum.	Precio 2021
Mueble Coastal Gris + Jets Inoxidables + LumiPlus + Cubierta	69128A1320	A06	21.636,00
Mueble Urban Grey + LumiPlus Color Blanco	69128AB320	A06	25.353,00
Estructura metálica sin mueble + Jets inoxidable + LumiPlus + Cubierta	69128A4320	A06	20.709,00
Empotrable para kit + Jets inoxidable + LEDS Color + Panel control digital + Cubierta	69129SE311	A06	19.334,00

El modelo 69129 debe ser suministrado con el kit compacto, código 64972CE001.

Nos reservamos el derecho de modificar, total y parcialmente, las características de nuestros productos y el contenido de este documento sin previo aviso.

SPAS PRIVADOS SIN MUEBLE

Thalassa E Inground - Código 78678



COLOR BLANCO (44)



FICHA TÉCNICA

Dimensiones (± 2 cm)	216 x 216 x 90
Jets	34
Desagüe	1
Panel control electrónico	Sí
Posiciones (Asientos / Tumbonas)	6 (5 / 1)
Capacidad de Agua	930 l
Peso Spa vacío/lleno	327 kg / 1.257 kg
Reposacabezas	3
Cubierta	Sí
Proyector LED cromoterapia	Sí
Jets	Acero Inoxidable
Cascada	No
Estructura metálica	Sí

Descripción	Código	Código Alfanum.	Precio 2021
Foco + Panel control digital	78678SE310	A06	7.762,00
Foco + Panel control digital + cubierta	78678SE311	A06	8.284,00

El Spa deberá suministrarse necesariamente con el kit de filtración cód. 41993CE000 o 41993CE001.

Evolution 70 Inground - Código 49722



COLOR PERLA CAMEO (72)



FICHA TÉCNICA

Dimensiones (± 2 cm)	233 x 233 x 90
Jets + boquillas soplantes	52 + 16
Desagüe	1
Panel control electrónico	2
Posiciones (Asientos / Tumbonas)	5 (3 / 2)
Capacidad de Agua	1.610 l
Peso Spa vacío/lleno	378 Kg / 1.988 Kg
Reposacabezas	3
Cubierta	Sí
Proyector LED cromoterapia	Sí
Jets	Acero Inoxidable
Aromaterapia	No
Cascada	No
Estructura metálica	Sí

Descripción	Código	Código Alfanum.	Precio 2021
Standard + Foco + Panel control digital	49722SE310	A06	9.980,00
Standard + Foco + Panel control digital + Cubierta	49722SE311	A06	10.521,00

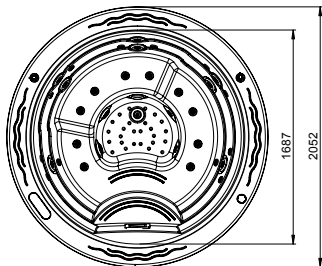
El Spa deberá suministrarse necesariamente con el kit de filtración cód. 41849CE000.

SPAS PRIVADOS SIN MUEBLE


Ronda 30 - Código 49859



COLOR PERLA CAMEO (72)


FICHA TÉCNICA

Dimensiones	Ø 205 (± 2 cm)
Jets + boquillas	20 + 10
Desagüe	1
Panel de control digital	Sí
Posiciones (Asientos / Tumbonas)	5 (5 / 0)
Capacidad de Agua	780 l
Peso Spa vacío/lleno	307 kg - 1.445 kg
Foco LED cromoterapia	Sí
Jets	Acero Inoxidable
Estructura metálica	Sí
Cubierta	Opcional

Descripción	Código	Código Alfanum.	Precio 2021
Standard + Foco + Panel control digital	49859SE310	A06	8.059,00
Standard + Foco + Panel control digital + Cubierta	49859SE311	A06	9.323,00

El Spa deberá suministrarse necesariamente con el kit de filtración cód. 41993CE000 o 41993CE001.

Equipados completamente con montaje de tubería, skimmer, sumidero, boquillas de filtración, de hidromasaje y soplantes, pulsadores de hidromasaje o control digital y dos tomas Venturi. Suministrado con soporte regulable para facilitar su instalación.

GAMA DE SPAS PÚBLICOS



SPAS PÚBLICOS CON REBOSADERO Y COMPACTOS

Spas diseñados para espacios de uso comercial, así como gimnasios, centros wellness, hoteles... Una gran oferta de opciones y acabados que cubre todas las necesidades.

Spas acabados en acrílico y mosaico.

CARTA DE COLORES PARA SPAS



N° 44 BLANCO

N° 46 MÁRMOL AZUL

N° 59 STERLING

N° 64 PEARL SHADOW

N° 72 PERLA CAMEO

N° 27 SILVER

N° 18 SAND

EQUIPAMIENTO OPCIONAL

Foco LED Cromoterapia, sólo para spas públicos



El foco LED Mini es la mejor opción para iluminar spas públicos. Gracias a los LED de alta intensidad, se alcanza una iluminación similar a las lámparas convencionales.

La gama de proyectores LumiPlus Mini LED 2.0 tiene múltiples posibilidades de combinación de colores y secuencias con unas intensidades de luz superiores y una mayor eficiencia energética, que garantiza un ahorro del 80% del consumo energético respecto a los proyectores convencionales, así como 100.000 horas de vida útil sin necesidad de mantenimiento.

Opción Foco LED Cromoterapia

SPAS PÚBLICOS CON REBOSADERO

Comparativa de los modelos con rebosadero

						
MODELOS	Coliseum	Roma	Verona	Tokyo 70	Olympia	Odisea 20
	20141	40769	70550	53990	73587	45709
Dimensiones cm (± 2 cm)	Ø 297	Ø 300	228 x 228	340 x 240	379 x 249	Ø 230
Posiciones (asientos / tumbonas)	10 (10 / -)	9 (9 / -)	5 (3 / 2)	7 (6 / 1)	11 (11 / -)	5 (5 / -)
Capacidad de agua (litros)	1,944 l	2,290 l	1,200 l	2,200 l	2,490 l	1,120 l
Peso spa Vacío	224 kg	310 kg	147 kg	373 kg	373 kg	163 kg
Peso spa Lleno	2,168 kg	2,600 kg	1,347 kg	2,573 kg	2,863 kg	1,283 kg
Acrílico	•	•	•	•	•	•
Colores	44 / 46 / 49	44 / 46 / 59	Todos	44 / 46	44 / 46	Todos
Número de jets	16	18	24	58	16	8
Número boquillas de aire	18	18	12	21	20	10
Reposacabezas	-	-	-	2	-	-
Pulsadores piezoeléctricos	2	2	2	3	2	2
Estructura metálica alta resistencia	•	•	•	•	•	•
Proyector	Op.	•	•	•	•	•
Cromoterapia	Op. 1 LED	Op. 1 LED	Op. 1 LED	4 LEDs	Op. 1 LED	Op. 1 LED
Cubierta isotérmica	Op.	Op.	Op.	Op.	Op.	Op.
Kit compacto recomendado	Kit 75 2M - Cód. 16412	Kit 75 2M - Cód. 16412	Kit 50 o 75	Kit 75 3M	Kit 75 2M - Cód. 16412	Kit 50 o 75

							
MODELOS	Mirage 40 E	Vulcano	Mercurio	Minerva	Venus	Neptuno	Zeus
	75546	71469	71470	71472	71471	71473	71474
Dimensiones cm (± 2 cm)	Ø 250	Ø 230	268 x 230	205 x 205	211 x 211	254 x 220	419 x 221
Posiciones (asientos / tumbonas)	6 (6 / -)	6 (6 / -)	4 (2 / 2)	4 (2 / 2)	4 (4 / 4)	5 (5 / -)	7 (5 / 2)
Capacidad de agua (litros)	1,410 l	1,300 l	2,000 l	1,200 l	1,230 l	1,200 l	2,650 l
Peso spa Vacío	353 kg	350 kg	500 kg	650 kg	325 kg	400 kg	650 kg
Peso spa Lleno	1,763 kg	1,650 kg	2,000 kg	1,850 kg	1,560 kg	1,600 kg	3,300 kg
Mosaico	•	-	-	-	-	-	-
Colores	Todos	Inox		Inox			
Número de jets	26	12	12	28	20	23	25
Número boquillas de aire	12	Equiv. a 15 boquillas	Equiv. a 32 boquillas	28	16	20	62
Reposacabezas	-	-	•	2	2	-	•
Pulsadores piezoeléctricos	2	•	•	2	2	2	3
Estructura metálica alta resistencia	•	•	•	•	•	•	•
Proyector	•	•	•	5	4	3	2
Cromoterapia	Op. 1 LED	de serie	de serie	de serie	de serie	de serie	de serie
Cubierta isotérmica	Op.	Op.	Op.	Op.	-	Op.	Op.
Kit compacto recomendado	16412	05135	05135	16412	05135	16412	Enviar consulta

Nos reservamos el derecho de modificar, total y parcialmente, las características de nuestros productos y el contenido de este documento sin previo aviso.

SPAS PÚBLICOS CON REBOSADERO

Coliseum - Código 20141




FICHA TÉCNICA	
Dimensiones	Ø 300 cm
Posiciones (asientos / tumbonas)	10 (10 / -)
Jets + boquillas	16 + 18
Kit compacto recomendado	Kit 75 2M - Código 16412

Descripción	Código	Código Alfanum.	Precio 2021
Jets blancos + Foco + Pulsadores piezoeléctricos	20141SE001	A06	9.682,00
Jets blancos + Foco + Pulsadores piezoeléctricos + Cubierta	20141SE006	A06	11.043,00

Equipados con rebosadero, sumidero, boquillas de filtración, de hidromasaje y soplantes, pulsadores de hidromasaje y rejillas rebosadero. Depósito de compensación y kit compacto no incluido.



Roma - Código 40769



COLOR AZUL MÁRMOL (46)

La cubierta del spa y el vaso de compensación se venden por separado. Consultar apartado "Complementos spas".

FICHA TÉCNICA	
Dimensiones en cm (± 2cm)	Ø 300 cm
Posiciones (asientos / tumbonas)	9 (9 / -)
Jets + boquillas soplantes	18 + 18
Kit compacto recomendado	Kit 75 2M

Descripción	Código	Código Alfanum.	Precio 2021
ROMA + Foco	40769SE001	A06	9.806,00
ROMA + Foco + Cubierta	40769SE006	A06	11.186,00

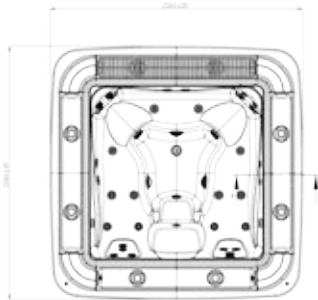
Equipados con rebosadero, sumidero, boquillas de filtración, de hidromasaje y soplantes, pulsadores de hidromasaje y rejillas rebosadero. Depósito de compensación y kit compacto no incluido.

SPAS PÚBLICOS CON REBOSADERO

Verona - Código 70550



COLOR BLANCO (44)



La cubierta del spa y el vaso de compensación se venden por separado. Consultar apartado "Complementos spas".

FICHA TÉCNICA

Dimensiones en cm (\pm 2cm)	228 x 228 cm
Posiciones (asientos / tumbonas)	5 (3 / 2)
Jets + boquillas soplantes	24 + 12
Kit compacto recomendado	Kit 50 o 75

Descripción	Código	Código Alfanum.	Precio 2021
VERONA + Foco	70550SE001	A06	10.254,00
VERONA + Foco + Cubierta	70550SE006	A06	11.635,00

Equipados con rebosadero, sumidero, boquillas de filtración, de hidromasaje y soplantes, pulsadores de hidromasaje y rejillas rebosadero. Depósito de compensación y kit compacto no incluido.

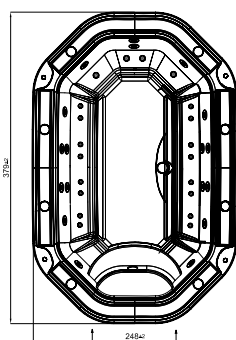


Olympia - Código 73587



COLOR AZUL MÁRMOL (46)

Este spa solo esta disponible en los colores 44 y 46.


FICHA TÉCNICA

Dimensiones	379 x 249 cm
Posiciones (asientos / tumbonas)	11 (11 / -)
Jets + boquillas	16 + 20
Kit compacto recomendado	Kit 75 2M - Código 16412

Descripción	Código	Código Alfanum.	Precio 2021
Jets blancos + Foco + Pulsadores piezoeléctricos	73587SE001	A06	16.582,00
Jets blancos + Foco + Pulsadores piezoeléctricos + Cubierta	73587SE006	A06	18.584,00

Equipados con rebosadero, sumidero, boquillas de filtración, de hidromasaje y soplantes, pulsadores de hidromasaje y rejillas rebosadero. Depósito de compensación y kit compacto no incluido.


SPAS PÚBLICOS CON REBOSADERO

Tokyo 70 - Código 53990



COLOR BLANCO (44)
Colores disponibles: Blanco / Azul Marmol.

La cubierta del spa y el vaso de compensación se venden por separado. Consultar apartado "Complementos spas".



FICHA TÉCNICA

Dimensiones	340 x 240 cm
Posiciones (asientos / tumbonas)	7 (6 / 1)
Jets + boquillas	58 + 21
Kit compacto recomendado	Kit 75 3M - Código 43639

Descripción	Código	Código Alfanum.	Precio 2021
Jets inoxidables + LEDS Color + Pulsadores piezoeléctricos	53990SE315	A06	20.146,00
Jets inoxidables + LEDS Color + Pulsadores piezoeléctricos + Cubierta	53990SE316	A06	21.454,00
Cascada + Jets inoxidables + LEDS Color + Pulsadores piezoeléctricos	53993SE315	A06	20.391,00
Cascada + Jets inoxidables + LEDS Color + Pulsadores piezoel. + Cubierta	53993SE316	A06	21.699,00

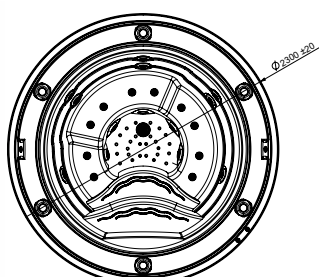
Equipados con rebosadero, sumidero, boquillas de filtración, de hidromasaje y soplates, pulsadores de hidromasaje y rejillas rebosadero. Depósito de compensación y kit compacto no incluido.



Odisea 20 - Código 45709



COLOR BLANCO (44)



FICHA TÉCNICA

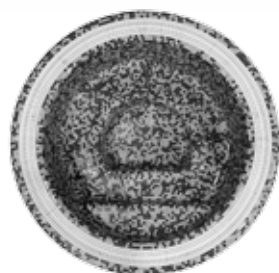
Dimensiones	Ø 230 cm
Posiciones (asientos / tumbonas)	5 (5 / -)
Jets + boquillas	8 + 10
Kit compacto recomendado	Kit 50 - Cód. 04015 / Kit 75 - Cód. 05135

Descripción	Código	Código Alfanum.	Precio 2021
Jets blancos + Foco + Pulsadores piezoeléctricos	45709SP001	A06	8.201,00
Jets blancos + Foco + Pulsadores piezoeléctricos + Cubierta	45709SP006	A06	9.351,00

Equipados con rebosadero, sumidero, boquillas de filtración, de hidromasaje y soplates, pulsadores de hidromasaje y rejillas rebosadero. Depósito de compensación y kit compacto no incluido.

SPAS PÚBLICOS CON REBOSADERO

Mirage 40 E - Código 75546



Colores disponibles :



AG13



AG20



AG02



AG72



AG34



AG75



AG64



AG70

FICHA TÉCNICA

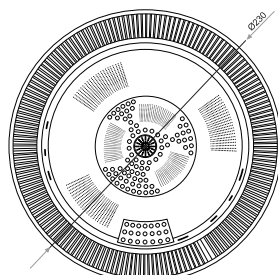
Dimensiones	Ø 250 cm
Posiciones (asientos / tumbonas)	6 (6 / -)
Jets + boquillas	26 + 12
Kit compacto recomendado	Kit 75 2M - Código 16412

Descripción	Código	Código Alfanum.	Precio 2021
Jets Inox + LEDS Color + Pulsadores	75546SP315	A06	29.195,00
Jets Inox + LEDS Color + Pulsadores + Cubierta	75546SP316	A06	30.088,00

Equipados con rebosadero, sumidero, boquillas de filtración, de hidromasaje y soplantes, pulsadores de hidromasaje y rejillas rebosadero. Depósito de compensación y kit compacto no incluido.



Vulcano - Código 71469



La cubierta del spa y el vaso de compensación se venden por separado. Consultar apartado "Complementos spas".

FICHA TÉCNICA

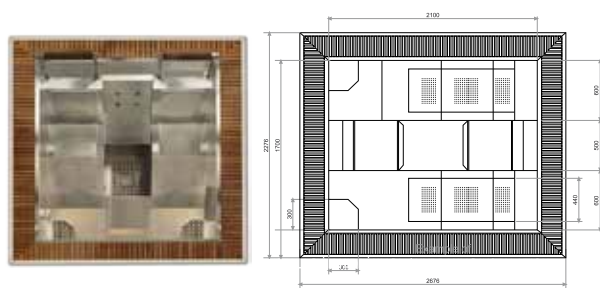
Dimensiones	Ø 230 x 90 cm
Posiciones (asientos / tumbonas)	6 (6 / -)
Jets + boquillas	12 + 15
Kit compacto recomendado	Kit 75 - Código 05135

Descripción	Código	Código Alfanum.	Precio 2021
SPA INOX CIRCULAR VULCANO + Foco	71469	A06	28.285,00

Equipados con rebosadero, sumidero, boquillas de filtración, de hidromasaje y soplantes, pulsadores de hidromasaje y rejillas rebosadero. Depósito de compensación y kit compacto no incluido.

SPAS PÚBLICOS INOX CON REBOSADERO

Mercurio - Código 71470



Solicita el nuevo catálogo Wellness by AstralPool

La cubierta del spa y el vaso de compensación se venden por separado. Consultar apartado "Complementos spas".

FICHA TÉCNICA

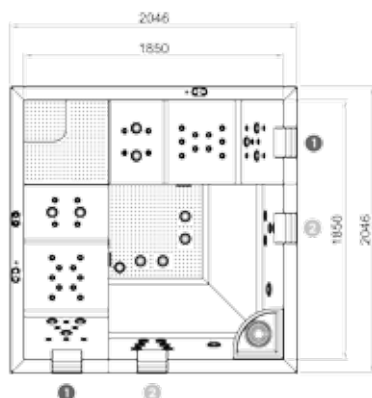
Dimensiones	268 x 230 x 90
Posiciones (asientos / tumbonas)	4 (2 / 2)
Jets + boquillas	12 + 29
Kit compacto recomendado	Kit 75 - Código 05135

Descripción	Código	Código Alfanum.	Precio 2021
SPA INOX CUADRADO MERCURIO + Foco	71470	A06	28.011,00

Equipados con rebosadero, sumidero, boquillas de filtración, de hidromasaje y soplantes, pulsadores de hidromasaje y rejillas rebosadero. Depósito de compensación y kit compacto no incluido.



Minerva - Código 71472



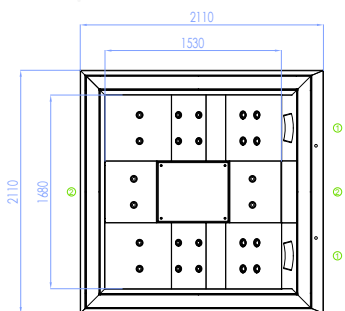

La cubierta del spa y el vaso de compensación se venden por separado. Consultar apartado "Complementos spas".

FICHA TÉCNICA

Dimensiones en cm (± 1cm)	205 x 205 x 90,5
Posiciones (asientos / tumbonas)	4 (2 / 2)
Jets + boquillas	2 + 29
Kit compacto recomendado	Kit 75 - Código 05135

Descripción	Código	Código Alfanum.	Precio 2021
SPA INOX DESIGN MINERVA + Foco	71472	A06	30.663,00

Equipados con rebosadero, sumidero, boquillas de filtración, de hidromasaje y soplantes, pulsadores de hidromasaje y rejillas rebosadero. Depósito de compensación y kit compacto no incluido.

SPAS PÚBLICOS INOX CON REBOSADERO
Venus - Código 71471


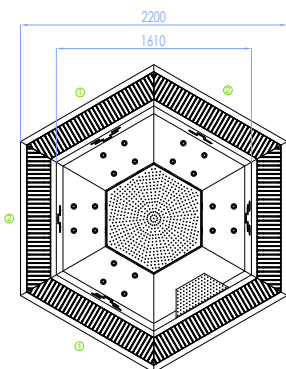
La cubierta del spa y el vaso de compensación se venden por separado. Consultar apartado "Complementos spas".

FICHA TÉCNICA

Dimensiones en cm (\pm 1cm)	211 x 211 x 90
Posiciones (asientos / tumbonas)	4 (4 / 4)
Jets + boquillas	20 + 16
Kit compacto recomendado	Kit 75 - Código 05135

Descripción	Código	Código Alfanum.	Precio 2021
SPA INOX VENUS Rectangular + Foco	71471	A06	32.260,00

Equipados con rebosadero, sumidero, boquillas de filtración, de hidromasaje y soplantes, pulsadores de hidromasaje y rejillas rebosadero. Depósito de compensación y kit compacto no incluido.


Neptuno - Código 71473


La cubierta del spa y el vaso de compensación se venden por separado. Consultar apartado "Complementos spas".

FICHA TÉCNICA

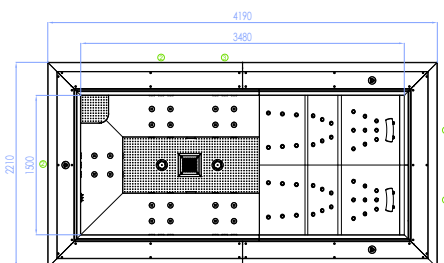
Dimensiones en cm (\pm 1cm)	254 x 220 x 100
Posiciones (asientos / tumbonas)	5 (5 / -)
Jets + boquillas	23 + 20
Kit compacto recomendado	16412

Descripción	Código	Código Alfanum.	Precio 2021
SPA INOX DESIGN NEPTUNO + Foco	71473	A06	27.945,00

Equipados con rebosadero, sumidero, boquillas de filtración, de hidromasaje y soplantes, pulsadores de hidromasaje y rejillas rebosadero. Depósito de compensación y kit compacto no incluido.

SPAS PÚBLICOS INOX CON REBOSADERO

Zeus - Código 71474



La cubierta del spa y el vaso de compensación se venden por separado. Consultar apartado "Complementos spas".

FICHA TÉCNICA

Dimensiones en cm (± 1cm)	419 x 221 x 104
Posiciones (asientos / tumbonas)	7 (5 / 2)
Jets + boquillas	25 + 62
Kit compacto recomendado	Enviar consulta

Descripción	Código	Código Alfanum.	Precio 2021
SPA INOX ZEUS Rectangular + Foco	71474	A06	38.442,00

Equipados con rebosadero, sumidero, boquillas de filtración, de hidromasaje y soplantes, pulsadores de hidromasaje y rejillas rebosadero. Depósito de compensación y kit compacto no incluido.

Solicita tu nuevo catálogo Spa & Pool INOX SOLUTION de AstralPool

SPA & POOL INOX SOLUTION

Catálogo WELLNESS

Descárgate el nuevo catálogo Wellness con todos nuestros productos:



ASTRALPOOL 

www.astralpool.com

KITS COMPACTOS PARA SPAS
Kit compacto para Thalassa, Evolution 70 y Ronda 30


Código	Ozonizador	Mando digital	Peso compacto	Volumen embalaje	Volumen máx. spa	Bomba de masaje	Cód. Alfanum.	Precio 2021
41993CE000		•	60 kg	2,05 m³	1000 l	2,2 kW	A06	3.236,00
41993CE001	•	•						3.607,00

Código	Filtro (mm)	Bomba filtración	Bomba soplante	Calefac. electr.	VOLTAJE	Potencia requerida	Largo x ancho x alto
41993	500	0,6 kW 7000 l/h	0,9 kW	3 kW	230 V o 400 V III	3852 W / 16,7 A*	115 x 75 x 105 mm

* Consumo en Low Amp. a 230 V.

Kit compacto para Evolution 70 enterrado


Código	Ozonizador	Panel de control digital	Cromoterapia	Peso compacto	Volumen embalaje	Volumen máx. spa	Bomba de masaje	Cód. Alfanum.	Precio 2021
41849CE000		•	•	70 kg	2,05 m³	1610 l	2,2 kW x 2	A06	3.578,00
41849CE001	•	•	•						3.997,00

Kit compacto para Swimspa Mediterranea


Código	Ozonizador	Panel de control digital	Cromoterapia	Peso compacto	Volumen embalaje	Volumen máx. spa	Bomba de masaje	Cód. Alfanum.	Precio 2021
64972CE001	•	•	•	70 kg	2,05 m³	8500 l	3 x 2,2 kW / 3 CV	A06	5.341,00

Código	Filtro (mm)	Bomba filtración	Calefac. electr.	Votaje	Potencia requerida	Largo x ancho x alto
64972	500	0,6 kW 7000 l/h	3 kW	230 V o 400 V III	7352 W / 31,9 A*	114 x 100 x 112 mm

* Consumo en Low Amp. a 230 V.

KITS COMPACTOS PARA SPAS

Kits compactos de uso público



16412



04015

Código	Código Alfanum.	Precio 2021
04015CE000	A06	7.027,00
04015CE001	A06	7.419,00
04015CE004	A06	7.726,00
05135CE000	A06	7.690,00
05135CE001	A06	7.980,00
05135CE004	A06	8.235,00
16412CE000	A06	8.238,00
16412CE001	A06	8.848,00
16412CE004	A06	9.109,00
43639CE001	A07	11.091,00
43639CE004	A07	13.689,00

Preensamblados para filtración, calefacción y masaje.

Todos los kits están equipados con el armario de maniobra electrónico controlado con pulsadores piezoeléctricos.

	04015CE000	04015CE001	04015CE004	05135CE000	05135CE001	05135CE004	16412CE000	16412CE001	16412CE004	43639CE001	43639CE004
Modelo Spa	Odisea 20, Verona			Odisea 20, Verona			Roma, Coliseum, Olympia, Mirage 40			Tokyo 70	
Peso compacto (con embalaje)	114 kg			94 kg			116 kg			134 kg	
Peso filtro (con embalaje)	Incluido			85 kg			85 kg			85 kg	
Volumen embalaje kit compacto	1,39 m³			1,39 m³			1,39 m³			1,39 m³	
Volumen emb filtro	-			0,83 m³			0,83 m³			0,83 m³	
Ø Filtro	Ø 500 mm			Ø 650 mm			Ø 650 mm			Ø 650 mm	
Bomba de filtración	0,60 kW			0,82 kW			0,82 kW			0,82 kW	
Caudal bomba filtración	10000 l/h			11000 l/h			11000 l/h			11000 l/h	
Bomba de masaje	1,40 kW			1,40 kW			2 x 1,81 kW			2 x 1,81 kW + 1 x 2,70 kW	
Bomba soplante	1,3 kW			1,3 kW			1,3 kW			1,3 kW	
Calentador eléctrico	6 kW	-	-	6 kW	-	-	6 kW	-	-	6 kW	-
VOLTAJE	400 AC III + N			400 AC III + N			400 AC III + N			400 AC III + N	
Potencia requerida	9362 W (18,1 A)	3350 W (5,6 A)	-	9582 W (19,2 A)	3570W (6 A)	-	11802 W (23 A)	5790 W (9,7 A)	-	14485 W (27,5 A)	8473 W (14,2 A)
Dimen. kit sin embalaje (PrxAnxAl)	1160 x 1000 x 1200 mm			1160 x 1000 x 1200 mm			1160 x 1000 x 1200 mm			1160 x 1000 x 1200 mm	
Ozono		•			•			•		•	
Intercambiador agua-agua 20 kW			•			•			•		•

COMPLEMENTOS SPAS

- + Limpieza de espacios reducidos y de partes concretas de la piscina
- + Limpiafondos manual simple y eficaz. Sin ninguna conexión
- + Los residuos aspirados quedan retenidos en su propio filtro de acero inox.

Spa Wand



Filtro de acero




2 boquillas de limpieza



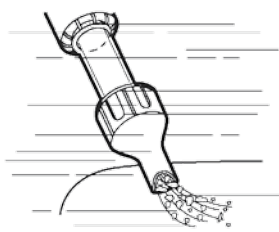
Soporte mural




Tipo de piscinas	
Tipo	Piscinas enterradas privadas y piscinas fuera de suelo con paredes rígidas, spas, escaleras, rebosaderos y bloques de filtración
Formas	Todo tipo de formas
Fondos	Todo tipo
Revestimientos	Gresite, liner, casco de poliéster, PVC armado, hormigón pintado
Generalidades	
Fuente de energía	Limpiafondos manual
Instalación	Por el usuario
Tipo de residuos aspirados	Polvo, insectos, gravilla, hojas...
Características técnicas	
Dimensiones del limpiafondos (L x An x Al)	7 x 7 x 144 cm
Dimensiones del embalaje (L x An x Al)	8 x 9 x 146 cm
Peso del limpiafondos (cabezal)	1,2 kg



Boquilla plana: ideal para aspirar los residuos que están en la superficie o suspendidos en el agua.



Boquilla de doble uso: para limpiar los residuos del fondo y otra para los de la superficie.



Spa Wand

W9320018

12

-

-

Z05

51,70



7 389190 134690

COMPLEMENTOS SPAS



Cubiertas para spas



	Código	Emb. Standard	Peso Kg Standard	Volumen m³ Standard	Código Alfanum.	Precio 2021
Cubierta Spa THALASSA	17139	1	17	0,40	A04	1.819,00
Cubierta Spa RONDA 30	51288	1	15	0,27	A04	1.676,00
Cubierta Spa ODISEA 20 / Infinity	45721	1	20	0,25	A04	1.676,00
Cubierta Spa COLISEUM	28298	1	18	0,86	A04	1.927,00
Cubierta Spa OLYMPIA/LAKE	43817	1	15	0,44	A04	2.972,00
Cubierta Spa MIRAGE	41892	1	15	0,44	A04	1.783,00
Cubierta Spa TOKYO	54184	1	-	-	A04	3.065,00
Cubierta Spa VERONA	71994	1	18	0,86	A04	1.658,00
Cubierta Spa ROMA	62402	1	18	0,86	A04	1.923,00



Recoge cubiertas



Soporte metálico. Facilita la manipulación de la cubierta.

Código	Emb. Standard	Peso Kg Standard	Volumen m³ Standard	Código Alfanum.	Precio 2021
28462	1	10	0,118	A04	498,00

Escaleras de acceso al Spa



	Código	Emb. Standard	Peso Kg Standard	Volumen m³ Standard	Código Alfanum.	Precio 2021
Escalera madera sintética Graphite	42002CL0K	1	15	0,09	A04	644,00
Escalera Basic color coastal gris	60194	1	5	0,07	A04	291,00
Escalera Swimsa	56918CL01	1	35	0,59	A04	2.677,00
Escalera madera sintética Thunder	42002CL0R	1	15	0,09	A04	644,00
Escalera madera sintética Creek	42002CL0T	1	15	0,09	A04	644,00
Escalera madera sintética Butterfly	42002CL0W	1	15	0,09	A04	644,00



42002CL0K



60194



56918CL01



42002CL0R



42002CL0T



42002CL0W



Sombrilla para spa color Cameo con LED



Sombrilla para spa color Cameo con LED

Código	Emb. Standard	Peso Kg Standard	Volumen m³ Standard	Código Alfanum.	Precio 2021
60220	2	15	2	A04	1.718,00

Soporte acceso spa portable



Soporte acceso spa portable

Código	Emb. Standard	Peso Kg Standard	Volumen m³ Standard	Código Alfanum.	Precio 2021
60226	2	8	0,95	A04	1.022,00

Limpia filtros de cartucho spa



Limpia filtros de cartucho spa

Código	Emb. Standard	Peso Kg Standard	Volumen m³ Standard	Código Alfanum.	Precio 2021
60197	1	2	0,04	A04	465,00



COMPLEMENTOS SPAS



Depósito de compensación de poliéster



Para compensar el volumen de agua desplazado por el rebosadero en los Spas de uso público.

	Código	Emb. Standard	Peso Kg Standard	Volumen m³ Standard	Código Alf. num.	Precio 2021
Capacidad 1.000 litros (162x122x83 cm)	11372	1	10,0	1,750	A04	1.324,00
Capacidad 2.000 litros (204x160x75 cm)	27865	1	15,0	3,081	A04	1.748,00



Depósito de compensación de polietileno

Con 1.000 litros de capacidad, para compensar el volumen de agua desplazado por el rebosadero en los Spas de uso público.

	Código	Emb. Standard	Peso Kg Standard	Volumen m³ Standard	Código Alf. num.	Precio 2021
158x92x95 cm	17144	1	10,0	1,750	A04	1.964,00

Posibilidades de vasos de compensación según el modelo de spa:

Código	Vaso de compensación	Modelo de spa
11372	Depósito de 1.000 litros de poliéster	Casiopea, Formentera, Venecia, Coliseum, Odisea 20, Mirage 40
17144	Depósito de 1.000 litros de polietileno	
27865	Depósito de 2.000 litros de poliéster	Olympia, Wellmax, Casiopea, Formentera, Venecia, Coliseum, Odisea 20, Mirage 40, Tokyo 70

ACCESORIOS



Jet regulable 2 1/2"



Con regulación de la proporción agua/aire de salida. Diámetro de entrada de agua de 50 mm y diámetro entrada de aire de 32 mm. Caudal 4 m³/hora. Presión 0,8 a.t.m.

Código	Emb. Standard	Peso Kg Standard	Volumen m³ Standard	Código Alf. num.	Precio 2021
32641	12	7,625	0,028	A04	36,70



Jet rosca 2"



Diámetro de entrada de agua de 50 mm y diámetro entrada de aire de 32 mm. Caudal 4 m³/hora. Presión 0,8 a.t.m.

Código	Emb. Standard	Peso Kg Standard	Volumen m³ Standard	Código Alf. num.	Precio 2021
33586	12	7,625	0,028	A04	28,25



Jet rosca 2" para liner



Diámetro de entrada de agua de 50 mm y diámetro de entrada de aire de 32 mm. Caudal 4 m³/hora. Presión 0,8 a.t.m.

Código	Emb. Standard	Peso Kg Standard	Volumen m³ Standard	Código Alf. num.	Precio 2021
70532	12	7,625	0,028	A04	83,10

ACCESORIOS



Sumidero 2"

Con codo para encolar tubería de Ø 50 mm.

Código	Emb. Standard	Peso Kg Standard	Volumen m³ Standard	Código Alfnum.	Precio 2021
04042	15	4,8	0,028	A04	18,94



Toma de aire regulable

De 1" para la regulación de aire, por sistema Venturi, de los jets.

Código	Emb. Standard	Peso Kg Standard	Volumen m³ Standard	Código Alfnum.	Precio 2021
04045	25	6,0	0,028	A04	10,75



Toma de aire regulable silenciosa

Venturi silencioso para la regulación de caudal de aire de jets. La entrada de aire se realiza por la parte empotrada del cuerpo. Se acopla con el distribuidor de aire código 33937.

Código	Emb. Standard	Peso Kg Standard	Volumen m³ Standard	Código Alfnum.	Precio 2021
33938	25	8,5	0,028	A04	47,87



Colector de agua de 4 salidas

Colector para agua para encolar a tubo de 50 mm, 4 salidas para embridar a manguera de diámetro interior 20 mm.

Código	Emb. Standard	Peso Kg Standard	Volumen m³ Standard	Código Alfnum.	Precio 2021
33934	25	8,5	0,028	A04	10,64



Colector de agua de 8 salidas

Colector para agua para encolar a tubo de 50 mm, 8 salidas para embridar a manguera de diámetro interior 20 mm.

Código	Emb. Standard	Peso Kg Standard	Volumen m³ Standard	Código Alfnum.	Precio 2021
33935	25	8,5	0,028	A04	14,29



Distribuidor de aire de 5 salidas para venturi

Distribuidor de aire de 5 salidas para encolar en el Venturi con código 33938. Las salidas son para embridar a manguera flexible de diámetro interior de 10 mm.

Código	Emb. Standard	Peso Kg Standard	Volumen m³ Standard	Código Alfnum.	Precio 2021
33937	25	8,5	0,028	A04	15,50



Distribuidor de aire de 6 salidas

Distribuidor de aire de 6 salidas para embridar a tubería de 10 mm de diámetro interior y encolar a tubería de 15 mm.

Código	Emb. Standard	Peso Kg Standard	Volumen m³ Standard	Código Alfnum.	Precio 2021
33936	25	8,5	0,028	A06	12,23



Los accesorios con acabados inox no son aptos para piscinas con sistemas de electrólisis salina



ACCESORIOS

Distribuidor de aire de 10 salidas

Distribuidor de aire de 10 salidas para embridar a tubería de 10 mm de diámetro interior y encolar a tubería de 50 mm.

Código	Emb. Standard	Peso Kg Standard	Volumen m³ Standard	Código Alfam.	Precio 2021
35346	25	8,5	0,028	A04	15,65



Boquilla soplante roscada

Para la distribución del aire al SPA, por mediación de la bomba soplante. Caudal de 5,7 a 7,5 m³/h.

Código	Emb. Standard	Peso Kg Standard	Volumen m³ Standard	Código Alfam.	Precio 2021
27602	80	1,6	0,03	A04	7,81
43440	80	1,6	0,03	A06	11,91



Boquilla soplante para encolar

Para la distribución del aire al SPA, por mediación de la bomba soplante. Caudal de 5,7 a 7,5 m³/h.

Código	Emb. Standard	Peso Kg Standard	Volumen m³ Standard	Código Alfam.	Precio 2021
28460	80	1,6	0,03	A04	7,81
43441	80	1,6	0,03	A06	11,91



Boquilla soplante Salida Lateral 3/8"

Para la distribución del aire al SPA, por mediación de la bomba soplante. Caudal de 5,7 a 7,5 m³/h.

Código	Emb. Standard	Peso Kg Standard	Volumen m³ Standard	Código Alfam.	Precio 2021
34318	80	1,6	0,03	A04	9,29
43442	80	1,6	0,03	A04	16,11



Boquilla impulsión 2"

Para impulsión y masaje.

Código	Emb. Standard	Peso Kg Standard	Volumen m³ Standard	Código Alfam.	Precio 2021
04034	25	5,0	0,028	A04	9,95



Boquilla impulsión de aire regulable

Para distribución de aire mediante la bomba soplante. Caudal máximo 18 m³/h.

Código	Emb. Standard	Peso Kg Standard	Volumen m³ Standard	Código Alfam.	Precio 2021
49818	12	4,24	0,021	A04	26,98



Pulsador neumático

Para la puesta en marcha y paro de las funciones de masaje e hidromasaje.

Código	Emb. Standard	Peso Kg Standard	Volumen m³ Standard	Código Alfam.	Precio 2021
04047	20	0,5	0,028	A04	92,40
04048	40	1,6	0,028	A04	43,95
09667	20	0,5	0,028	A04	94,70



09667

04047



04048

Para máx. 15 m
Para máx. 7 m simple
Para máx. 7 m simple, con rosca

ACCESORIOS POOL JET



Tubo de plástico

Para señal neumática desde pulsador hasta interruptor Ø interior 3,5 mm.

Código	Emb. Standard	Peso Kg Standard	Volumen m³ Standard	Código Alfánum.	Precio 2021
04054	50	3,33	0,006	A04	0,86



Jet rotatorio de un chorro

Caudal de 2 a 2,5 m³/h.

Código	Emb. Standard	Peso Kg Standard	Volumen m³ Standard	Código Alfánum.	Precio 2021
20297	25	3,33	0,028	A04	55,60



Jet rotatorio de dos chorros

Caudal de 2 a 2,5 m³/h.

Código	Emb. Standard	Peso Kg Standard	Volumen m³ Standard	Código Alfánum.	Precio 2021
20296	25	3,83	0,028	A04	55,60



Cuerpo jet rotatorio

Cuerpo jet rotatorio
Cuerpo jet para piscina liner

Código	Emb. Standard	Peso Kg Standard	Volumen m³ Standard	Código Alfánum.	Precio 2021
20299	15	3,33	0,028	A04	44,00
63144	12	3,33	0,028	A04	86,10



Jet masaje localizado a instalar, en sustitución de un jet

Compatible con cód. 20295 y 20299. Caudal de 2 a 2,5 m³/h.

Código	Emb. Standard	Peso Kg Standard	Volumen m³ Standard	Código Alfánum.	Precio 2021
20298	1	0,8	0,001	A04	196,00



Pasamuros de 2 1/2" para jet rotatorio

Compuesto por: El cuerpo jet, pasamuros de 20 cm, nicho, casquillo roscado, cuerpo frontal. No incluye el jet.

Código	Emb. Standard	Peso Kg Standard	Volumen m³ Standard	Código Alfánum.	Precio 2021
20295	4	4	0,018	A04	98,40

Los accesorios cromados sólo son aptos para bañeras sin tratamiento químico.
No son aptos para piscina

ACCESORIOS MINISPAS

Los accesorios Pool Jet están pensados para aquellas instalaciones que quieren incorporar una zona de hidromasaje en la misma piscina.



Pool Jet 1 Chorro Orientable

Caudal de 2,4 a 3,6 m³/h. Accesorios compatibles con el Pasamuros de 2½" para Pool Jet.

	Código	Emb. Standard	Peso Kg Standard	Volumen m³ Standard	Código Alfamum.	Precio 2021
Acabado en Inox*	63148	25	3,83	0,028	A04	45,10
Acabado en Blanco	63149	25	3,83	0,028	A04	35,88



Pool Jet 1 Chorro Rotativo

Caudal de 2,4 a 3,6 m³/h. Accesorios compatibles con el Pasamuros de 2½" para Pool Jet.

	Código	Emb. Standard	Peso Kg Standard	Volumen m³ Standard	Código Alfamum.	Precio 2021
Acabado en Inox*	63150	25	3,83	0,028	A04	55,40
Acabado en Blanco	63151	25	3,83	0,028	A04	46,13



Pool Jet 2 Chorros Rotativo

Caudal de 2,4 a 3,6 m³/h. Accesorios compatibles con el Pasamuros de 2½" para Pool Jet.

	Código	Emb. Standard	Peso Kg Standard	Volumen m³ Standard	Código Alfamum.	Precio 2021
Acabado en Inox*	63152	25	3,83	0,028	A04	55,40
Acabado en Blanco	63153	25	3,83	0,028	A04	46,13



Pool Jet Nido de Abejas Rotativo

Caudal de 2,4 a 3,6 m³/h. Accesorios compatibles con el Pasamuros de 2½" para Pool Jet.

	Código	Emb. Standard	Peso Kg Standard	Volumen m³ Standard	Código Alfamum.	Precio 2021
Acabado en Inox*	63154	25	3,83	0,028	A04	55,40
Acabado en Blanco	63155	25	3,83	0,028	A04	46,13



Pasamuros para Pool Jet

Compuesto por: El cuerpo jet recto (20 mm aire x 32 mm agua), pasamuros de 20 cm, nicho, cuerpo frontal. No incluye el jet.

Código	Emb. Standard	Peso Kg Standard	Volumen m³ Standard	Código Alfamum.	Precio 2021
63146	4	4	0,018	A04	111,00

Los accesorios con acabados inox no son aptos para piscinas con sistemas de electrólisis salina



ACCESORIOS MINISPAS

Sumidero 1 1/2"



Con codo para encolar tubería Ø 50 mm.

	Código	Emb. Standard	Peso Kg Standard	Volumen m³ Standard	Código Alfnum.	Precio 2021
Frontal bronce cromado	04104	3	7,5	0,028	A04	94,30

Toma de aire regulable



De 3/4", para la regulación de aire, por sistema Venturi de los jets.

	Código	Emb. Standard	Peso Kg Standard	Volumen m³ Standard	Código Alfnum.	Precio 2021
Frontal bronce cromado	04108	10	9,0	0,028	A04	51,30
Frontal plástico blanco	04110	10	3,0	0,028	A04	46,13



Pulsador neumático



Para la puesta en marcha y paro de las funciones de masaje e hidromasaje.

	Código	Emb. Standard	Peso Kg Standard	Volumen m³ Standard	Código Alfnum.	Precio 2021
Frontal bronce cromado	04111	10	6,0	0,028	A04	76,90
Frontal plástico blanco	04113	12	6,0	0,028	A04	56,40



Boquilla soplante



Para la distribución del aire del minispa por mediación de la bomba soplante. Rosca 1/2".

	Código	Emb. Standard	Peso Kg Standard	Volumen m³ Standard	Código Alfnum.	Precio 2021
Frontal bronce cromado	04114	20	7,5	0,028	A04	30,75



Jet 1 1/4" con dispositivo de retorno



Con dispositivo de retorno a la tubería, del agua retenida en su interior. Con adaptador para conectar a tubería de impulsión de agua y Venturi, para encolar liso interior Ø 32 mm, orientable.

	Código	Emb. Standard	Peso Kg Standard	Volumen m³ Standard	Código Alfnum.	Precio 2021
Frontal bronce cromado	04095	8	12,0	0,028	A04	60,50
Frontal en plástico blanco	04097	12	12,0	0,028	A04	30,75



Jet 1 1/4"



Con adaptador para conectar a tubería de impulsión de agua y Venturi, para encolar liso interior Ø 32 mm, orientable.

	Código	Emb. Standard	Peso Kg Standard	Volumen m³ Standard	Código Alfnum.	Precio 2021
Frontal bronce cromado	04092	8	10,0	0,028	A04	65,60
Frontal en plástico blanco	04094	24	5,0	0,028	A04	22,55



Los accesorios cromados sólo son aptos para bañeras sin tratamiento químico.
No son aptos para piscina



ACCESORIOS MINISPAS

Boquilla impulsión 1 1/4"



Construida en latón cromado
Construida en plástico blanco

Código	Emb. Standard	Peso Kg Standard	Volumen m³ Standard	Código Alfanum.	Precio 2021
04100	4	15,0	0,028	A04	51,30
04103	4	-	-	A04	12,30

COMPONENTES ELÉCTRICOS SPA / MINISPA

Termostato digital programable



Para realizar las maniobras de paro y marcha de un contactor.



Termostato digital
Sonda termostato

Código	Emb. Standard	Peso Kg Standard	Volumen m³ Standard	Código Alfanum.	Precio 2021
11288	20	0,5	0,003	A04	357,00
11289	-	-	-	A04	53,30

Pulsador eléctrico



Alimentación 230 V 50 Hz.



Código	Emb. Standard	Peso Kg Standard	Volumen m³ Standard	Código Alfanum.	Precio 2021
33387	1	1,5	0,003	A04	547,00

Equipo electroneumático



Con dos interruptores. Hasta 1,47 kW (2CV).



Código	Emb. Standard	Peso Kg Standard	Volumen m³ Standard	Código Alfanum.	Precio 2021
04053	2	4,0	0,028	A04	355,00

Interruptor neumático



Para la puesta en marcha y paro de las funciones de masaje e hidromasaje.



Interruptor neumático
Interruptor y presostato neumático
Presostato neumático

Código	Emb. Standard	Peso Kg Standard	Volumen m³ Standard	Código Alfanum.	Precio 2021
04050	25	1,0	0,028	A04	64,60
11290	6	0,5	0,028	A04	101,00
11291	12	1,0	0,028	A04	66,70

BOMBAS SPAS



Bombas de aire soplantes de uso continuo



El rodete, dotado de pequeñas aletas, gira en el interior del canal lateral provocando que el aire aspirado se comprima y acelere formando remolinos que son arrastrados hacia la boca de salida. No existen partes en contacto entre el rotor y el estator; esto significa que las turbinas no necesitan lubricación ni mantenimiento ordinario.

- Turbinas adecuadas para el funcionamiento continuo.
- Robustez y fiabilidad.
- Equipado con motores de inducción de 50 / 60 Hz, de bajo nivel sonoro y protección IP 54.
- Fácil instalación vertical u horizontal.
- Larga duración. Soporta temperaturas ambiente de hasta 40°C. Aislamiento clase F.
- Aire o gas transportado libre de cualquier contaminación.

Código	Caudal máx. (m³/h)	Presión máx. (mbar)
Monofásicas		
47177	80	130
47179	145	160
47181	210	170
47185	210	220
Trifásicas		
47178	80	130
47180	145	160
47184	210	170
47186	210	220
47187	318	230
47188	318	280

Monofásicas

0,40 KW
0,85 KW
1,20 KW
1,50 KW

Trifásicas

0,40 KW
0,85 KW
1,30 KW
1,60 KW
2,20 KW
3,00 KW

Código	Emb. Standard	Peso Kg Standard	Volumen m³ Standard	Código Alfnum.	Precio 2021
47177	-	-	-	A04	470,00
47179	-	-	-	A04	598,00
47181	-	-	-	A04	723,00
47185	-	-	-	A04	809,00
47178	-	-	-	A04	443,00
47180	-	-	-	A04	598,00
47184	-	-	-	A04	708,00
47186	-	-	-	A04	775,00
47187	-	-	-	A04	971,00
47188	-	-	-	A04	1.084,00



Bomba de uso discontinuo 900 W



0,90 kW Caudal 54 m³/h
a HA de 1,5 m H₂O

Código	Emb. Standard	Peso Kg Standard	Volumen m³ Standard	Código Alfnum.	Precio 2021
19289	1	3,5	0,028	A04	536,00



Bomba de agua



Cuerpo en ABS (25%) y FV (75%). Motor de 0,37 kW (0,5 CV). Protección conexión eléctrica IP-55 24 V 220 V 1~ 50Hz. Conexión aspiración 2" macho. Conexión impulsión 1½" macho.

Código	Emb. Standard	Peso Kg Standard	Volumen m³ Standard	Código Alfnum.	Precio 2021
04091	1	6,0	0,016	A04	487,00

FICHA TÉCNICA

m.c.a.	m³/h
2	16,5
4	14,8
6	12,6
8	10
10	7



Bomba de aire de operación discontinua



0,74 kW, caudal de 65 m³/h a 1 m.c.a.
1,10 kW, caudal de 133 m³/h a 1 m.c.a.

Código	Emb. Standard	Peso Kg Standard	Volumen m³ Standard	Código Alfnum.	Precio 2021
06862	1	3,5	0,028	I03	244,00
06863	1	3,5	0,028	I03	251,00

Las fotos de la sauna no muestran el producto estándar (algunos accesorios de la tabla resumen de accesorios pueden haber sido incluidos).
Tenga en cuenta los códigos de los accesorios al hacer el pedido.



Bajo pedido la Sauna St. Moritz está disponible en las siguientes calidades de madera:
- Madera standard: contrachapado de abeto
- Madera del banco: Abichi



Bajo pedido la Sauna Innsbruck está disponible en las siguientes calidades de madera:
- Madera standard: contrachapado de abeto
- Madera del banco: Abichi



SAUNAS

Sauna St. Moritz

- Paneles de contrachapado de abeto de 14 mm.
- Bancos de consola y reposa-espalda de Abichi de 21 mm.
- Vidrio transparente seguro de 8 mm.
- Calentador fijado a la pared de sauna Harvia.
- Panel de control táctil de exteriores.
- Luz LED blanca cálida de 3000 K.

Medidas	Código	Calentador	Código Alf.	Precio 2021
180 x 180 x 210	72908	6 kW 230 / 400 3~	A07	9.017,00
220 x 220 x 210	72909	8 kW 230 / 400 3~	A07	10.801,00
260 x 260 x 210	72910	9 kW 230 / 400 3~	A07	12.175,00
300 x 250 x 210	72911	10,5 kW 230 / 400 3~	A07	15.056,00

Código	Emb. Standard	Peso Kg Standard	Volumen m³ Standard	Código Alf. Alf. num.	Precio 2021
--------	---------------	------------------	---------------------	-----------------------	-------------

Complementos

Set de accesorios para sauna en acero inoxidable	70443	un.	-	-	A07	233,00
Kit de luces LED RGB con mando a distancia	70445	un.	-	-	A07	675,00
Conjunto de elementos decorativos Salt	70444	m. lin.	-	-	A07	654,00
Calentador oculto	70450	un.	-	-	A07	2.254,00
Pared adicional para calentador oculto	70452	m. lin.	-	-	A07	117,00

Sauna Innsbruck

- Paneles de contrachapado de abeto de 14 mm.
- Bancos ergonómicos y reposa-espalda de Abichi de 21 mm.
- Vidrio transparente seguro de 8 mm.
- Calentador fijado a la pared de sauna Harvia.
- Panel de control táctil de exteriores.
- Luz LED blanca cálida de 3000 K.
- Luz LED de techo con cromoterapia opcional.

Medidas	Código	Calentador	Código Alf.	Precio 2021
135 x 135 x 210	72901 New	6 kW 230/400 3~	A07	7.887,00
180 x 180 x 210	72902	6 kW 230/400 3~	A07	9.210,00
220 x 220 x 210	72903	8 kW 230/400 3~	A07	11.438,00
260 x 260 x 210	72904	9 kW 230/400 3~	A07	12.867,00
300 x 250 x 210	72905	10,5 kW 230/400 3~	A07	15.833,00

Código	Emb. Standard	Peso Kg Standard	Volumen m³ Standard	Código Alf. Alf. num.	Precio 2021
--------	---------------	------------------	---------------------	-----------------------	-------------

Complementos

Set de accesorios para sauna en acero inoxidable	70443	un.	-	-	A07	233,00
Kit de luces LED RGB con mando a distancia	70445	un.	-	-	A07	675,00
Acabado pared exterior con paneles verticales de contrachapado	Consultar	m. lin.	-	-	A07	Consultar
Conjunto de elementos decorativos Salt	Consultar	un.	-	-	A07	Consultar
Calentador oculto	Consultar	un.	-	-	A07	Consultar
Pared adicional para calentador oculto	Consultar	m. lin.	-	-	A07	Consultar

Las fotos de la sauna no muestran el producto estándar (algunos accesorios de la tabla resumen de accesorios pueden haber sido incluidos).
Tenga en cuenta los códigos de los accesorios al hacer el pedido.



Bajo pedido la Sauna Bella está disponible en las siguientes calidades de madera:

- Madera standard: contrachapado de abeto
- Madera del banco: Thermo Aspen



Bajo pedido la Sauna Lobos está disponible en las siguientes calidades de madera:

- Madera standard: contrachapado de abeto
- Madera del banco: Abichi

SAUNAS

Sauna Bella

- Paneles de contrachapado de abeto de 14 mm.
- Elementos decorativos curvados Thermo Aspen de 21 mm.
- Bancos de Thermo Aspen de 21 mm.
- Vidrio transparente seguro de 8 mm.
- Calentador de saunas de diseño Harvia.
- Panel de control táctil de exteriores.
- Bol metálico de aromaterapia/sal.
- Luz LED blanca cálida de 3000 K.
- Opción para techo de cristal.

Medidas	Código	Calentador	Código Alf.	Precio 2021
180 x 180 x 210	72916	6,9 kW 230/400 3~	A07	11.226,00
230 x 180 x 210	72917	6,9 kW 230/400 3~	A07	12.464,00
230 x 230 x 210	72918	10,5 kW 230/400 3~	A07	14.076,00
280 x 230 x 210	72919	10,5 kW 230/400 3~	A07	15.548,00

Complementos

- Set de accesorios para sauna en acero inoxidable
- Kit de luces LED RGB con mando a distancia
- Acabado pared exterior con paneles verticales de contrachapado
- Panel de techo de cristal
- Pasamanos de seguridad del calentador

Código	Emb. Standard	Peso Kg Standard	Volumen m³ Standard	Código Alf. num.	Precio 2021
70443	un.	-	-	A07	233,00
70445	un.	-	-	A07	675,00
Consultar	m. lin.	-	-	A07	Consultar
Consultar	m²	-	-	A07	Consultar
Consultar	un.	-	-	A07	Consultar

Sauna Lobos

- Paneles de contrachapado de abeto de 14 mm.
- Bancos de Abachi de 21 mm.
- Vidrio transparente seguro de 8 mm.
- Calentador exclusivo de sauna Harvia.
- Panel de control táctil de exteriores.
- Luz LED blanca cálida de 3000 K.

Medidas	Código	Calentador	Código Alf.	Precio 2021
134 x 254 x 210	72913	6 kW 230 / 400 3~	A07	9.785,00
194 x 195 x 210	72914	8 kW 230 / 400 3~	A07	10.773,00
254 x 254 x 210	72915	9 kW 230 / 400 3~	A07	16.425,00

Complementos

- Set de accesorios para sauna en acero inoxidable
- Conjunto de elementos decorativos Salt
- Kit de control remoto para luces LED RGB
- Acabado pared exterior con paneles verticales de madera
- Extensión techo
- Ventana de cristal tintado/transparente

Código	Emb. Standard	Peso Kg Standard	Volumen m³ Standard	Código Alf. num.	Precio 2021
70443	un.	-	-	A07	233,00
70444	un.	-	-	A07	654,00
70445	un.	-	-	A07	675,00
70447	m. lin.	-	-	A07	92,00
70448	m²	-	-	A07	70,00
70449	m²	-	-	A07	229,00

Las fotos de la sauna no muestran el producto estándar (algunos accesorios de la tabla resumen de accesorios pueden haber sido incluidos).
Tenga en cuenta los códigos de los accesorios al hacer el pedido.



2 asientos. cód. 70470-70471



4 asientos. cód. 70439-70442

Bajo pedido la Sauna Miramonte está disponible en las siguientes calidades de madera: abeto, thermo aspen, abeto canadiense o cedro rojo.



Bajo pedido la Sauna Classic está disponible en las siguientes calidades de madera: pino blanco, thermo aspen, abeto canadiense o cedro rojo.

Opcional: panel de cristal situado a continuación de la puerta.

SAUNAS

Sauna Miramonte

Sauna Miramonte refleja la excelencia de una sauna finlandesa formada de paneles verticales de madera de pino blanco de alta calidad y suelo con madera de Abachi. Un cristal cubre toda la parte frontal de Miramonte para dejar ver su luz Led interior. Además, incluye 2 bancos con reposacabezas de Abachi y calentador adaptado a cada dimensión.

Código	Medidas (cm)	Calefacción (kW)	Unidad de control	Código Alf.	Precio 2021
70470	200x150x210	7 kW 230/400V 3~	Pantalla táctil / Exterior	A07	8.397,00
70471	200x200x210	7 kW 230/400V 3~	Pantalla táctil / Exterior	A07	8.973,00
70439	250x200x210	9 kW 230/400V 3~	Pantalla táctil / Exterior	A07	10.394,00
70440	250x250x210	9 kW 230/400V 3~	Pantalla táctil / Exterior	A07	10.139,00
70441	300x300x210	10,8 kW 230/400V 3~	Pantalla táctil / Exterior	A07	11.536,00
70442	300x300x210	13,5 kW 230/400V 3~	Pantalla táctil / Exterior	A07	13.237,00

Complementos

Set de accesorios para sauna en acero inoxidable
Set de elementos decorativos en sal
Acabado pared exterior con paneles verticales de madera
Protección pared decorativa hecha de piedras
Kit de control remoto para cromoterapia RGB

Código	Emb. Standard	Peso Kg Standard	Volumen m³ Standard	Código Alf. Alfnum.	Precio 2021
70443	un.	-	-	A07	233,00
70444	un.	-	-	A07	654,00
70447	m lin.	-	-	A07	92,00
70456	un.	-	-	A07	902,00
70457	un.	-	-	A07	1.804,00

Sauna Classic Select

Sauna Classic está diseñada con paneles verticales y suelo de madera de abeto. Puerta de cristal con marco de madera, dos asientos con reposa-espalda para pared y reposacabezas en Abachi. Incluye: Kit accesorios sauna en madera, asientos ergonómicos, reposa-espalda redondeado, calentador con protector premium, luz LED detrás de reposa-espalda.

Código	Medidas (cm)	Calefacción (kW)	Unidad de control	Código Alf.	Precio 2021
70431	150x150x210	4,5 kW 230/400 3~	Exterior	A07	6.186,00
70432	200x150x210	6 kW 230/400 3~	Exterior	A07	6.515,00
70433	200x200x210	6 kW 230/400 3~	Exterior	A07	6.831,00
70455	250x200x210	8 kW 230/400 3~	Exterior	A07	7.506,00
70434	250x250x210	9 kW 230/400 3~	Exterior	A07	8.081,00
70436	300x250x210	10,5 kW 230/400 3~	Exterior	A07	9.656,00
70437	300x300x210	13,5 kW 230/400 3~	Exterior	A07	11.583,00
70438	400x300x210	16,5 kW 230/400 3~	Exterior	A07	15.279,00

Complementos

Set de accesorios para sauna en acero inoxidable
Set de elementos decorativos en sal
Kit de control remoto para luces LED RGB
Unidad de control de pantalla táctil para calentador de sauna
Acabado pared exterior con paneles verticales de madera
Extensión techo
Ventada de cristal tintado/transparente
Calentador oculto para sauna hasta 300x250 cm
Calentador oculto para sauna superior 300x250 cm
Pared adicional para calentador oculto
Sistema de dosificación de aroma

Código	Emb. Standard	Peso Kg Standard	Volumen m³ Standard	Código Alf. Alfnum.	Precio 2021
70443	un.	-	-	A07	233,00
70444	un.	-	-	A07	654,00
70445	un.	-	-	A07	675,00
70446	un.	-	-	A07	905,00
70447	m lin.	-	-	A07	92,00
70448	m²	-	-	A07	70,00
70449	m²	-	-	A07	229,00
70450	un.	-	-	A07	2.254,00
70451	un.	-	-	A07	713,00
70452	m lin.	-	-	A07	117,00
70453	un.	-	-	A07	875,00

SAUNAS



Sauna Essentia



La sauna Essentia refleja unas líneas precisas, creatividad y atención a los detalles, así como maderas naturales exclusivas. Fusiona perfectamente la tradición nórdica con el diseño italiano y presenta unas precisas proporciones equilibradas. Esta sauna ofrece un acabado perfecto que la hace adecuada para zonas wellness de lujo. Esta sauna tiene:

- Paneles de pared de madera Thermo Aspen de 15 x 170 mm.
- Bancos de madera Thermo Aspen de 28 mm.
- Calentador exclusivo Harvia con panel de control táctil.
- Vidrio transparente seguro de 8 mm.
- Superficies monomateriales.
- LED Blanco/RGB.

Código	Medidas (cm)	Calefacción (kW)	Unidad de control	Código Alf.	Precio 2021
72892	200 x 200 x 239	7 kW 230/400V 3~	Pantalla táctil / Exterior	A07	16.206,00
72893	250 x 200 x 239	7 kW 230/400V 3~	Pantalla táctil / Exterior	A07	18.867,00
72894	250 x 250 x 239	10,8 kW 230/400V 3~	Pantalla táctil / Exterior	A07	20.815,00
72895	300 x 200 x 239	10,8 kW 230/400V 3~	Pantalla táctil / Exterior	A07	24.382,00

Bajo pedido la Sauna Essentia está disponible en las siguientes calidades de madera:

- Madera standard: Thermo Aspen.
- Opcional: Thermo Magnolia.
- Madera del banco: Thermo Aspen (opcional: Thermo Magnolia).

Complementos

	Código	Emb. Standard	Peso Kg Standard	Volumen m³ Standard	Código Alf. Alfanum.	Precio 2021
Set de accesorios en acero inoxidable	70443	un.	-	-	A07	233,00
Kit de luces LED RGB con mando a distancia	70445	un.	-	-	A07	675,00
Acabado pared exterior con paneles verticales de madera	70447	m lin.	-	-	A07	92,00
Ventana de bronce/transparente	70449	m²	-	-	A07	229,00
Sistema de dosificación de aroma	70453	un.	-	-	A07	875,00



Sauna Sanama / Gruta de sal Sanama*



Sanama cuenta con un diseño interesante que fusiona madera natural y sal del Himalaya. Sus acabados y detalles perfectos convierten esta sauna en un elemento fundamental de gran calidad que no puede faltar en una zona wellness.

Sanama contiene:

- Bancos y respaldos de Abachi.
- Calentador con panel de control de pantalla táctil (*halogenerador opcional)
- Bol de acero inox para sal.

Proyector: Led Blanco / RGB.

Código	Medidas (cm)	Calefacción (kW)	Unidad de control	Código Alf.	Precio 2021
65400S	150 x 150 x 210	4,5 kW 230/400V 3~	Pantalla táctil / Exterior	A07	12.517,00
65401S	150 x 218 x 210	6 kW 230/400V 3~	Pantalla táctil / Exterior	A07	12.950,00
65402S	218 x 218 x 210	8 kW 230/400V 3~	Pantalla táctil / Exterior	A07	13.525,00
65403S	286 x 318 x 210	9 kW 230/400V 3~	Pantalla táctil / Exterior	A07	19.230,00



Generador Salt montado en sala independiente

Bajo pedido la Sauna Innsbruck está disponible en las siguientes calidades de madera:

- Madera standard: cedro rojo
- Opcional: abeto nórdico / pino blanco / Thermo Aspen-Alder-Pino
- Madera del banco: Abichi

Complementos

	Código	Emb. Standard	Peso Kg Standard	Volumen m³ Standard	Código Alf. Alfanum.	Precio 2021
Conjunto de elementos decorativos Salt	70444	un.	-	-	A07	654,00
Acabado pared exterior con paneles verticales de madera	70447	M. lin.	-	-	A07	92,00
Kit RGB de cromoterapia con mando a distancia	70457	un.	-	-	A07	1.804,00

* OPCIONAL: Halogenerador (en lugar de calentador)

ACCESORIOS - SAUNAS

Accesorios sauna

Código	Tipo accesorio	Medida	CLASSIC	MIRAMONTE	INNSBRUCK	ST.MORITZ	LOBOS	BELLA	Precio 2021
70443	Set de accesorios para sauna en acero inoxidable	un.	Opcional	Opcional	Opcional	Opcional	Opcional	Opcional	233,00
70444	Conjunto de elementos decorativos Salt	un.	Opcional	Opcional	Opcional	Opcional	Opcional	-	654,00
70445	Kit de luces LED RGB con mando a distancia	un.	Opcional	Opcional	Opcional	Opcional	Opcional	Opcional	675,00
70446	Unidad de control de pantalla táctil para calentador de sauna	un.	Opcional	Standard	Standard	Standard	Standard	Standard	905,00
70447	Acabado pared exterior con paneles verticales de madera	m. lin.	Opcional	Opcional	Opcional	Opcional	Opcional	Opcional	92,00
70448	Extensión techo	m ²	Opcional	Opcional	Opcional	Opcional	Opcional	Opcional	70,00
70449	Ventana de cristal tintado/transparente	m ²	Opcional	Opcional	Opcional	Opcional	Opcional	Opcional	229,00
70450	Calentador oculto para sauna hasta 300x250 cm	un.	Opcional	Opcional	Opcional	Opcional	Opcional	-	2.254,00
70451	Calentador oculto para sauna superior 300x250 cm	un.	Opcional	Opcional	Opcional	Opcional	Opcional	-	713,00
70452	Pared adicional para calentador oculto	m. lin.	Opcional	Opcional	Opcional	Opcional	Opcional	-	117,00
70453	Sistema de dosificación de aroma	un.	Opcional	Opcional	Opcional	Opcional	Opcional	Opcional	875,00
70456	Protección pared decorativa hecha de piedras	un.	Opcional	Opcional	Opcional	Opcional	Opcional	-	902,00
70457	Kit RGB de cromoterapia con mando a distancia	un.	Opcional	Opcional	Opcional	Opcional	Opcional	-	1.804,00
-	Segundo lado totalmente de cristal	m ²	-	-	-	-	Opcional	Opcional	Consultar
-	Panel de techo de cristal	m ²	Opcional	Opcional	Opcional	Opcional	Opcional	Opcional	Consultar
-	Pasamanos de seguridad del calentador	un.	Standard	Opcional	Standard	Standard	Standard	Opcional	Consultar

Alfanumérico de descuento: A07.

Standard: incluido con el código de la sauna.

Opcional: código adicional.

N/A: no disponible.



70443



70444



70446



70447


 70450
70451


70453



70456



70457


 Segundo lado
totalmente de cristal

 Pasamanos de seguridad
del calentador

ACCESORIOS - SAUNAS

Calentador Saunas



	Código	Emb. Standard	Peso Kg Standard	Volumen m³ Standard	Código Alfnum.	Precio 2021
Calentador Vega BC 4,5Kw Controles Incl.	61387	1	-	-	A07	507,00
Calentador Vega BC 4,5Kw para Panel Dig	61388	1	-	-	A07	414,00
Calentador Vega BC 6Kw Controles Incl.	61389	1	-	-	A07	529,00
Calentador Vega BC 6Kw para Panel Dig	61390	1	-	-	A07	422,00
Calentador Vega BC 8Kw Controles Incl.	60323	1	-	-	A07	554,00
Calentador Vega BC 8Kw para Panel Dig	60325	1	-	-	A07	447,00
Calentador Vega BC 9Kw Controles Incl.	60324	1	-	-	A07	564,00
Calentador Vega BC 9Kw para Panel Dig	60326	1	-	-	A07	462,00



Panel digital

Control de luz, control de temperatura, control de tiempo de funcionamiento, puesta en marcha retardada, protección IP-34.

	Código	Emb. Standard	Peso Kg Standard	Volumen m³ Standard	Código Alfnum.	Precio 2021
Panel digital	56780	1	-	-	A07	454,00



Control Xenio

New

Harvia Xenio es una unidad de control con un panel táctil de control. Xenio ofrece una interfaz de usuario moderna y sutilmente elegante para controlar el corazón de la sauna, el calentador. El panel táctil de control, pequeño, moderno y transparente, es fácil de instalar donde quieras: en la sauna, la ducha, el vestuario o incluso el salón. El panel de control te permite ver de un vistazo cuándo la sauna ha alcanzado la temperatura idónea para ti.

	Código	Emb. Standard	Peso Kg Standard	Volumen m³ Standard	Código Alfnum.	Precio 2021
XENIO 110 máx. para calentadores eléctricos de 11 kW	Consultar	1	-	-	A07	Consultar
XENIO 170 máx. para calentadores eléctricos de 17 kW	72880	1	-	-	A07	864,00



Generadores de vapor Harvia Helix

Incluyen panel de control y sensor de temperatura.

	Código	Emb. Standard	Peso Kg Standard	Volumen m³ Standard	Código Alfnum.	Precio 2021
Generador de vapor Harvia Helix 4,5 kW	61400	1	-	-	A07	2.234,00
Generador de vapor Harvia Helix 6 kW	61401	1	-	-	A07	2.347,00
Generador de vapor Harvia Helix 9 kW	61402	1	-	-	A07	2.541,00
Generador de vapor Harvia Helix 11 kW	60327	1	-	-	A07	2.654,00
Generador de vapor Harvia Helix 15 kW	61403	1	-	-	A07	2.901,00



Generadores de vapor Harvia Helix Pro

Incluyen panel de control, sensor de temperatura, válvula automática de descarga y bomba de fragancias.

	Código	Emb. Standard	Peso Kg Standard	Volumen m³ Standard	Código Alfnum.	Precio 2021
Generador de vapor Harvia Helix Pro 30 kW	61405	1	-	-	A07	7.000,00
Generador de vapor Harvia Helix Pro 22 kW	61404	1	-	-	A07	6.564,00
Auto Clean Valve Harvia	60328	1	-	-	A07	176,00



DISEÑOS ELEGANTES Y CON ESTILO

Nuestro objetivo es cuidar de la salud y el bienestar de las personas. Por consiguiente, nuestro principal objetivo en el sector del wellness es ofrecer soluciones globales con valor añadido que garantizan el bienestar, la salud y el confort de los usuarios, con independencia del tipo de instalación, su ubicación o propósito.

En AstralPool somos artesanos de la madera. Adaptamos nuestros diseños a las necesidades del proyecto cuidando de todos los detalles con el fin de lograr un producto de gran calidad.

Nuestro planeta está cambiando y lo está haciendo rápido. Al fabricar saunas queremos proteger los recursos del planeta. Garantizamos que toda la madera que usamos en nuestros productos es replantada.



BAÑOS DE VAPOR



Iluminación:

- Puntos de luz: LED blanco de 12 V
- Bajo el banco: LED RGB de 12 V
- Techo: LED RGB de 12 V

Conexión:

- 400 V III + Neutro + Toma de tierra
- 230 V III + Toma de tierra
- 230 V I + Neutro (9 kW máx.)

Cabina para baños de vapor Asana



New

Líneas rectas, diseño sobrio y elegante. Las cabinas de vapor AstralPool ofrecen el lujo del diseño italiano adaptado a la tecnología más avanzada del mercado.

- Módulos de pared: Fabricado con paneles dobles de poliestireno expandido de alta densidad sobre una estructura de aluminio anodizado.
- Techo: techo abovedado formado por módulos de metacrilato negro de 3 mm, apoyado sobre un soporte de aluminio anodizado y reforzado con varias capas de resina de poliéster.
- Incluye LED perimetral en el techo y bajo el banco.
- Difusor con lacado negro.
- Aro inferior y superior: aluminio anodizado.
- Asa: tubular en acero inoxidable, negro mate.
- Acabado del frontal: vidrio laminado (5+5) de 10 mm.
- Bancos con revestimiento porcelánico de gran formato en pizarra Sirius negra (grupo 1).
- Paredes con revestimiento porcelánico de gran formato en Kelya negro mármol (grupo 2).
- Incluye 2 puffs.
- Puerta: en vidrio templado de 8 mm, bisagras de aluminio anodizado. Ancho 90 cm*.
- Panel de control: Ecotouch.
- Incluye grupo de vapor: potencia en función del modelo (opcional: descalcificador).
- Incluye una esencia de aromaterapia (opcional: hasta 4 esencias).

*Puede variar en función del diseño personalizado.

Código	Tipo	Dimensiones (cm)	Calefacción (kW)	Panel de control	Código Alfanum.	Precio 2021
73908	Cabina para baños de vapor Asana	200 x 200 x 220	9 kW	Ecotouch	A07	37.162,00
73909	Cabina para baños de vapor Asana	250 x 200 x 220	9 kW	Ecotouch	A07	40.288,00
73910	Cabina para baños de vapor Asana	250 x 250 x 220	12 kW	Ecotouch	A07	43.137,00
73911	Cabina para baños de vapor Asana	300 x 250 x 220	12 kW	Ecotouch	A07	44.048,00
73912	Cabina para baños de vapor Asana	300 x 300 x 220	12 kW	Ecotouch	A07	50.132,00



Iluminación:

- Puntos de luz: LED blanco de 12 V
- Bajo el banco: LED RGB de 12 V
- Techo: LED RGB de 12 V

Conexión:

- 400 V III + Neutro + Toma de tierra
- 230 V III + Toma de tierra
- 230 V I + Neutro (9 kW máx.)

Cabina para baños de vapor Bandha



New

Líneas rectas, diseño sobrio y elegante. Las cabinas de vapor AstralPool ofrecen el lujo del diseño italiano adaptado a la tecnología más avanzada del mercado.

- Módulos de pared: Fabricado con paneles dobles de poliestireno expandido de alta densidad sobre una estructura de aluminio anodizado.
- Techo: Techo abovedado formado por módulos de metacrilato blanco de 3 mm, apoyado sobre un soporte de aluminio anodizado y reforzado con varias capas de resina de poliéster.
- Incluye LED perimetral en el techo y bajo el banco.
- Difusor en acero inoxidable.
- Aro inferior y superior: aluminio anodizado.
- Asa: tubular en acero inoxidable.
- Acabado del frontal: vidrio laminado (5+5) de 10 mm.
- Bancos con revestimiento porcelánico de gran formato en Gada color arena (grupo 0).
- Paredes con revestimiento porcelánico de gran formato en Gada color arena (grupo 0).
- Incluye 2 puffs.
- Incluye lavabo en porcelana Gada de color arena.
- Puerta: en vidrio templado de 8 mm, bisagras de aluminio anodizado. Ancho 90 cm*.
- Panel de control: Ecotouch.
- Incluye grupo de vapor: potencia en función del modelo (opcional: descalcificador).
- Incluye una esencia de aromaterapia (opcional: hasta 4 esencias).

*Puede variar en función del diseño personalizado.

Código	Tipo	Dimensiones (cm)	Calefacción (kW)	Panel de control	Código Alfanum.	Precio 2021
73921	Cabina para baños de vapor Bandha	250 x 200 x 220	9 kW	Ecotouch	A07	40.076,00
73922	Cabina para baños de vapor Bandha	250 x 250 x 220	12 kW	Ecotouch	A07	42.585,00
73923	Cabina para baños de vapor Bandha	300 x 250 x 220	12 kW	Ecotouch	A07	43.314,00
73924	Cabina para baños de vapor Bandha	300 x 300 x 220	12 kW	Ecotouch	A07	49.249,00

BAÑOS DE VAPOR


New

Cabina para baños de vapor Cala

Líneas rectas, diseño sobrio y elegante. Las cabinas de vapor AstralPool ofrecen el lujo del diseño italiano adaptado a la tecnología más avanzada del mercado.

- Módulos de pared: Fabricado con paneles dobles de poliestireno expandido de alta densidad sobre una estructura de aluminio anodizado.
- Techo: techo abovedado formado por módulos de metacrilato negro de 3 mm, apoyado sobre un soporte de aluminio anodizado y reforzado con varias capas de resina de poliéster.
- Incluye Cielo Estrellado y LED perimetral bajo el banco.
- Difusor en acero inoxidable.
- Aro inferior y superior: aluminio anodizado.
- Asa: tubular en acero inoxidable.
- Acabado del frontal: vidrio laminado (5+5) de 10 mm.
- Bancos con revestimiento porcelánico de gran formato en Kreta gris piedra (grupo 2).
- Paredes con revestimiento porcelánico de gran formato en Kreta gris piedra (grupo 2), Sirius negra (grupo 1).
- Incluye lavabo de color arena.
- Puerta: En vidrio templado de 8 mm, bisagras de aluminio anodizado. Ancho 90 cm*.
- Panel de control: Ecotouch.
- Se incluye Cielo Estrellado en este modelo.
- Incluye grupo de vapor: potencia en función del modelo (opcional: descalcificador).
- Incluye una esencia de aromaterapia (opcional: hasta 4 esencias).

*Puede variar en función del diseño personalizado.

Código	Tipo	Dimensiones (cm)	Calefacción (kW)	Panel de control	Código Alfanum.	Precio 2021
73913	Cabina para baños de vapor Cala	250 x 200 x 220	9 kW	Ecotouch	A07	42.422,00
73914	Cabina para baños de vapor Cala	250 x 250 x 220	12 kW	Ecotouch	A07	46.465,00
73915	Cabina para baños de vapor Cala	300 x 250 x 220	12 kW	Ecotouch	A07	46.603,00
73916	Cabina para baños de vapor Cala	300 x 300 x 220	12 kW	Ecotouch	A07	53.852,00



Iluminación:

- Puntos de luz: LED blanco de 12 V
- Bajo el banco: LED RGB de 12 V

Conexión:

- 400 V III + Neutro + Toma de tierra
- 230 V III + Toma de tierra
- 230 V I + Neutro (9 kW máx.)


New

Cabina para baños de vapor Hara

Líneas rectas, diseño sobrio y elegante. Las cabinas de vapor AstralPool ofrecen el lujo del diseño italiano adaptado a la tecnología más avanzada del mercado.

- Módulos de pared: Fabricado con paneles dobles de poliestireno expandido de alta densidad sobre una estructura de aluminio anodizado.
- Techo: techo abovedado formado por módulos de metacrilato negro de 3 mm, apoyado sobre un soporte de aluminio anodizado y reforzado con varias capas de resina de poliéster.
- Incluye Cielo Estrellado y LED perimetral bajo el banco.
- Difusor con lacado negro.
- Aro inferior y superior: aluminio anodizado.
- Asa: tubular en acero inoxidable, negro mate.
- Acabado del frontal: vidrio laminado (5+5) de 10 mm.
- Acabado del frontal Bancos con revestimiento porcelánico de gran formato en Nilium (grupo 2).
- Paredes con revestimiento porcelánico de gran formato en Radium (grupo 2).
- Incluye 1 puff.
- Puerta: en vidrio templado de 8 mm, bisagras de aluminio anodizado, negro mate.
- Panel de control: Ecotouch.
- Se incluye Cielo Estrellado en este modelo.
- Incluye grupo de vapor: potencia en función del modelo (opcional: descalcificador).
- Incluye una esencia de aromaterapia (opcional: hasta 4 esencias).

*Puede variar en función del diseño personalizado.

Código	Tipo	Dimensiones (cm)	Calefacción (kW)	Panel de control	Código Alfanum.	Precio 2021
73925	Cabina para baños de vapor Hara	250 x 250 x 220	12 kW	Ecotouch	A07	48.417,00
73926	Cabina para baños de vapor Hara	300 x 250 x 220	12 kW	Ecotouch	A07	49.168,00
73927	Cabina para baños de vapor Hara	300 x 300 x 220	12 kW	Ecotouch	A07	56.138,00



Iluminación:

- Puntos de luz: LED blanco de 12 V
- Bajo el banco: LED RGB de 12 V

Conexión:

- 400 V III + Neutro + Toma de tierra
- 230 V III + Toma de tierra
- 230 V I + Neutro (9 kW máx.)

BAÑOS DE VAPOR



New

Cabina para baños de vapor Sutra

Líneas rectas, diseño sobrio y elegante. Las cabinas de vapor AstralPool ofrecen el lujo del diseño italiano adaptado a la tecnología más avanzada del mercado.

- Módulos de pared: Fabricado con paneles dobles de poliestireno expandido de alta densidad sobre una estructura de aluminio anodizado.
- Techo: Techo abovedado formado por módulos de metacrilato blanco de 3 mm, apoyado sobre un soporte de aluminio anodizado y reforzado con varias capas de resina de poliéster.
- Incluye LED perimetral en el techo y bajo el banco.
- Difusor con lacado negro.
- Aro inferior y superior: aluminio anodizado.
- Asa: tubular en acero inoxidable, negro mate.
- Acabado del frontal: vidrio laminado (5+5) de 10 mm.
- Bancos con revestimiento porcelánico de gran formato en Kairos (grupo 3).
- Paredes cubiertas con superficie sólida blanca.
- Puerta: en vidrio templado de 8 mm, bisagras de aluminio anodizado. Ancho 90 cm*.
- Panel de control: Ecotouch.
- Incluye grupo de vapor: potencia en función del modelo (opcional: descalcificador).
- Incluye una esencia de aromaterapia (opcional: hasta 4 esencias).

*Puede variar en función del diseño personalizado.

Código	Tipo	Dimensiones (cm)	Calefacción (kW)	Panel de control	Código Alfanum.	Precio 2021
73917	Cabina para baños de vapor Sutra	250 x 200 x 220	9 kW	Ecotouch	A07	31.695,00
73918	Cabina para baños de vapor Sutra	250 x 250 x 220	12 kW	Ecotouch	A07	33.287,00
73919	Cabina para baños de vapor Sutra	300 x 250 x 220	12 kW	Ecotouch	A07	35.076,00
73920	Cabina para baños de vapor Sutra	300 x 300 x 220	12 kW	Ecotouch	A07	38.666,00

Iluminación:

- Puntos de luz: LED blanco de 12 V
- Bajo el banco: LED RGB de 12 V
- Techo: LED RGB de 12 V

Conexión:


- 400 V III + Neutro + Toma de tierra
- 230 V III + Toma de tierra
- 230 V I + Neutro (9 kW máx.)



DE LA IDEA A LA REALIDAD










En Fluidra somos conscientes de que cada proyecto es único y de que cada lugar supone una experiencia. Por ese motivo, queremos ponerte las cosas fáciles fabricando tu baño de vapor ideal según las necesidades de tu proyecto.

Una solución completa y a medida para los proyectos más exigentes.







DUCHAS SENSORIALES




Tipos de jets

	LLUVIA El chorro de lluvia trata con delicadeza la piel y provoca un cosquilleo que genera una sensación agradable, a la vez estimulante y relajante.		NEBULIZADO El chorro nebulizado cuida el medio ambiente y envuelve el cuerpo en un nube de agua cálida y regeneradora.		TROPICAL Un chorro constante y potente, con un efecto global revitalizador que masajea el cuerpo y recarga su energía.
	CASCADA El poderoso gesto de la cascada nos absorbe y, al entrar en contacto con la piel, traslada su fuerza vigorizante a todo el cuerpo.		AIREADO El agua y el aire se mezclan y refuerzan mutuamente, masajeando el cuerpo y estimulando la creatividad y el dinamismo.		ATOMIZADO Al dividir el agua en partículas minúsculas, el chorro atomizado genera una sensación refrescante y relajante de bienestar.
	TROPICAL AIREADO La mezcla de los chorros tropical y aireado crea el efecto de una densa lluvia que, al caer, alivia y reduce la tensión muscular.		LED + NEBULIZADO Una mezcla de distintas terapias y efectos en la que la luz LED optimiza y multiplica los efectos regeneradores de la nebulización.		LED + ATOMIZADO La fusión de las partículas de agua y el calor de la luz LED refuerza e intensifica el delicado toque del chorro atomizado.

Complementos












			
Audio	Aromaterapia con agua	Aromaterapia con aire	Termostato externo adicional


Controles

		
MANUAL Controla (encendido/apagado) cada chorro de la ducha a través del teclado (tiene tantos botones como tipos de chorros).	SECUENCIA Activa la secuencia preprogramada de los distintos chorros de ducha con solo pulsar un botón.	MULTISECUENCIA (SOLO CON EL MODELO SENSE PRO) Activa la secuencia programada que desees en función de lo que necesites. Secuencias programadas: RELAX / EQUILIBRIO / DEPORTE / ENERGÍA


DUCHAS SENSORIALES

Tabla resumen

Código	Descripción	Iluminación	Jets	Dimensiones (cm)	Control	Complementos
AF-FL001	Sense Pro	RGB		70 x 70	4 programas preestablecidos (Relax, Deporte, Equilibrio, Energía) (MULTISECUENCIA)	-
AF-FL002	Aqua Sequence	RGB		70 x 70	1 botón para iniciar la secuencia de agua (SECUENCIA)	
AF-FL003	Aqua Sequence White	Blanco				
AF-FL004	Aqua Sequence Nude	-				
AF-FL005	Aqua	RGB		70 x 70	4 botones. 1 para iniciar cada efecto. (MANUAL)	
AF-FL006	Aqua White	Blanco				
AF-FL007	Aqua Nude	-				
AF-FL008	Infinity Sequence	RGB		42 x 42	1 botón para iniciar la secuencia de agua (SECUENCIA)	
AF-FL009	Infinity Sequence White	Blanco				
AF-FL010	Infinity Sequence Nude	-				
AF-FL011	Infinity	RGB		42 x 42	3 botones. 1 para iniciar cada efecto. (MANUAL)	
AF-FL012	Infinity White	Blanco				
AF-FL013	Infinity Nude	-				
AF-FL014	Vita	RGB		Ø 50	2 botones. 1 para iniciar cada efecto. (SECUENCIA)	
AF-FL015	Vita White	Blanco				
AF-FL016	Vita Nude	-				



DUCHAS SENSORIALES

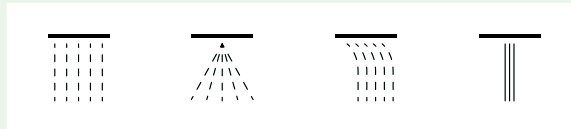


Ducha Sense Pro



New

Luces RGB Jets




Panel de control y secuencias relax | energía | equilibrio | deporte



Ducha Sense Pro

Código	Emb. Standard	Peso Kg Standard	Volumen m³ Standard	Código Alfanum.	Precio 2021
AF-FL001	1	-	-	A07	10.801,00



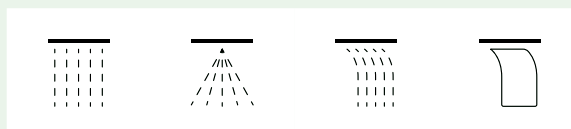
Aqua

Ducha Aqua




New



Aqua: Iluminación RGB - Aqua Nude: Sin iluminación - Aqua White: Iluminación blanca Jets




Panel de control y secuencias Manual



Secuencia



Aqua White



Aqua Nude

Ducha Aqua Sequence
Ducha Aqua Sequence White
Ducha Aqua Sequence Nude
Ducha Aqua
Ducha Aqua White
Ducha Aqua Nude

Código	Emb. Standard	Peso Kg Standard	Volumen m³ Standard	Código Alfanum.	Precio 2021
AF-FL002	1	.	.	A07	9.460,00
AF-FL003	1	.	.	A07	9.077,00
AF-FL004	1	.	.	A07	8.262,00
AF-FL005	1	.	.	A07	7.824,00
AF-FL006	1	.	.	A07	7.441,00
AF-FL007	1	.	.	A07	6.675,00

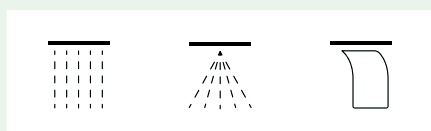
DUCHAS SENSORIALES




New

Ducha Infinity


Infinity: Iluminación RGB - Infinity Nude: Sin iluminación - Infinity White: Iluminación blanca
Jets




Panel de control y secuencias Manual




Secuencia




	Código	Emb. Standard	Peso Kg Standard	Volumen m³ Standard	Código Alfanum.	Precio 2021
Ducha Infinity Sequence	AF-FL008	1	-	-	A07	6.434,00
Ducha Infinity Sequence White	AF-FL009	1	-	-	A07	6.128,00
Ducha Infinity Sequence Nude	AF-FL010	1	-	-	A07	5.509,00
Ducha Infinity	AF-FL011	1	-	-	A07	4.519,00
Ducha Infinity White	AF-FL012	1	-	-	A07	4.212,00
Ducha Infinity Nude	AF-FL013	1	-	-	A07	3.643,00



Infinity




Infinity White




Infinity Nude



Vita



Vita White



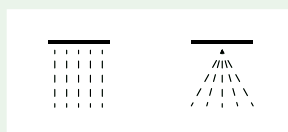
Vita Nude

Ducha Vita




New

Vita: Iluminación RGB - Vita Nude: Sin iluminación - Vita White: Iluminación blanca
Jets



Panel de control y secuencias Manual



	Código	Emb. Standard	Peso Kg Standard	Volumen m³ Standard	Código Alfanum.	Precio 2021
Ducha Vita	AF-FL014	1	-	-	A07	3.807,00
Ducha Vita White	AF-FL015	1	-	-	A07	3.370,00
Ducha Vita Nude	AF-FL016	1	-	-	A07	2.921,00

BAÑOS NÓRDICOS



Baño nórdico de madera


New

Los baños están hechos con el mejor cedro rojo (grosor de 2,40 mm) para lograr la máxima durabilidad. Están disponibles en diferentes diámetros (de 150 a 220 cm) para acomodar a entre 2 y 8 personas.

Baño nórdico de madera

150 cm - 2/3 personas
160 cm - 3/4 personas
180 cm - 5/6 personas
200 cm - 6/7 personas
220 cm - 7/8 personas

Código	Emb. Standard	Peso Kg Standard	Volumen m ³ Standard	Código Alfamum.	Precio 2021
74095	1	-	-	A07	8.151,00
74096	1	-	-	A07	9.402,00
74109	1	-	-	A07	10.873,00
74110	1	-	-	A07	12.345,00
74111	1	-	-	A07	12.541,00



Baño nórdico de acero inoxidable


New

Los baños están hechos con el mejor cedro rojo (grosor de 2,40 mm) y acero inoxidable para lograr la máxima durabilidad. Están disponibles en diferentes diámetros (de 150 a 220 cm) para acomodar a entre 2 y 8 personas.

Baño nórdico de acero inoxidable

150 cm - 2/3 personas
160 cm - 3/4 personas
180 cm - 5/6 personas
200 cm - 6/7 personas
220 cm - 7/8 personas

Código	Emb. Standard	Peso Kg Standard	Volumen m ³ Standard	Código Alfamum.	Precio 2021
74112	1	-	-	A07	16.465,00
74113	1	-	-	A07	18.794,00
74114	1	-	-	A07	20.683,00
74115	1	-	-	A07	21.418,00
74116	1	-	-	A07	23.380,00



Baño de acero inoxidable


New

El baño nórdico de AstralPool ofrece una tecnología única para la filtración y el tratamiento para garantizar un agua sin bacterias.

- La filtración ultrafina de 1 micra captura el 100 % de las partículas.
- La bomba de 18 m³/h ofrece una renovación cada 6 minutos.
- Los tratamientos con UV de alta radiación y ozono matan las bacterias y desinfectan el agua.
- El tratamiento OZONE CHOC® limpia las biopelículas y elimina las bacterias (patente internacional EP2785648).
- La medición y la gestión de la calidad del agua son gestionadas con un ordenador integrado (lector ORP, pH, T °C).

Código	Descripción	Bomba	Generador de ozono	UV	Calentador	Gestión pH/ORP	APP para smartphone	Código Alfamum.	Precio 2021
74117	Tratamiento de agua baño nórdico Standard	550 w	1 lámpara	1 lámpara	3 kw	-	-	A07	9.745,00
74118	Tratamiento de agua baño nórdico PRO	550 w	2 lámparas	1 lámpara	3 kw	Sí	-	A07	16.808,00
74119	Tratamiento de agua baño nórdico PRO+	750 w con calentador integrado de 1,5 wh	3 lámparas	1 lámpara	3 kw + 3 kw	Sí	Sí	A07	28.212,00



FLUIDRA COMERCIAL ESPAÑA

C/ Pintor Velázquez, 10
08213 Polinyà (Barcelona) Spain
Tel. + 34 937 48 67 00
Fax: + 34 902 94 61 82

www.fluidra.es